

Jahresvoranschlag Hochschüler_innenschaft an der Universität Wien 2024/25


Zeilennr.	Bezeichnung	Aufwand 24/25	Erträge 24/25	Aufwand 24/25	Erträge 24/25	Delta Aufwand	Delta Erträge
1	1. Studierendenbeiträge						
2	1.1 Erträge Studierendenbeiträge						
3	Studierendenbeiträge		2 252 304,14		2 042 538,00		209 766,14
4	Summe Erträge Studierendenbeiträge		2 252 304,14		2 042 538,00		209 766,14
5							
6	1.2 Aufwendungen und Erträge Studierendenbeiträge						
7	Universitätsvertretung	1 328 859,00		1 205 097,00		123 762,00	
8	Fakultäts- und Zentrumsvertretungen - siehe Anhang 1	247 753,00		224 679,00		23 074,00	
9	Studienvertretungen - siehe Anhang 2	675 691,00		612 761,00		62 930,00	
10	Summe Aufwendungen und Erträge Studierendenbeiträge	2 252 303,00		2 042 537,00		209 766,00	
11							
12	2. Subventionen						
13	Mittel gem. §14 (3) HSG 2014		71 590,00		67 590,00		4 000,00
14	Summe Subventionen		71 590,00		67 590,00		4 000,00
15							
16	3. sonstige Erträge						
17	a) Erträge Universitätsvertretung						
18	Bücherbörse		1 500,00		1 500,00		0,00
19	Deutschkurse		15 000,00		15 000,00		0,00
20	Summe Erträge Universitätsvertretung		16 500,00		16 500,00		0,00
21							
22	b) Erträge Referate						
23	Vorsitz		0,00		0,00		0,00
24	Referat für wirtschaftliche Angelegenheiten		3 875,00		3 875,00		0,00
25	Referat für Bildungspolitik		0,00		0,00		0,00



26		Referat für Sozialpolitik		0,00		0,00		0,00
27		Referat für ausländische Studierende und antirassistische Arbeit		0,00		0,00		0,00
28		Frauen*referat		0,00		0,00		0,00
29		Queer-Referat		0,00		0,00		0,00
30		Referat für Öffentlichkeitsarbeit		0,00		0,00		0,00
31		Zeitgenossin		27 500,00		27 500,00		0,00
32		Partizipationsreferat		0,00		0,00		0,00
33		Referat für Ausbildung, Fortbildung und Organisation		0,00		0,00		0,00
34		Referat für Internationales und Nachhaltigkeit		0,00		0,00		0,00
35		Planungsreferat		0,00		0,00		0,00
36		Kulturreferat		0,00		0,00		0,00
37		Working Class Students		0,00		0,00		0,00
38		Referat für Barrierefreiheit		0,00		0,00		0,00
39		Referat für antifaschistische Gesellschaftskritik und Sport		0,00		0,00		0,00
40		Summe Erträge Referate		31 375,00		31 375,00		0,00
41								
42		c) Budgetüberträge						
43		Projektopf allgemein		0,00		19 864,00		-19 864,00
44		Projektopf frauen*spezifisch		0,00		10 271,00		-10 271,00
45		Budgetübertrag Sonderprojektopf		0,00		0,00		0,00
46		Budgetübertrag Koordinationsausschuss		0,00		5 003,00		-5 003,00
47		Budgetübertrag Frauenreferat		0,00		132,00		-132,00
48		Budgetübertrag Queer-Referat		0,00		1 286,00		-1 286,00
49		Budgetübertrag Working Class Students		0,00		5 385,00		-5 385,00
50		Budgetüberträge Fakultäts- und Zentrumsvertretungen		0,00		42 181,00		-42 181,00
51		Budgetüberträge Studienvertretungen		0,00		60 817,00		-60 817,00
52		Summe Budgetüberträge		0,00		144 939,00		-144 939,00
53								
54		Summe sonstige Erträge		47 875,00		89 816,00		-41 941,00




55								
56	4. Zwischensumme Pkt. 1 bis Pkt 3				1 448 324,00		1 362 503,00	85 821,00
57								
58	5. Aufwendungen							
59		a) Aufwendungen Universitätsvertretung						
60			Anteil Unabhängiges Tutoriumsprojekt (von BV einbehalten)	21 844,67		9 600,00		12 244,67
61			Anteil ÖH-Sozialfonds (von BV einbehalten)	27 000,00		25 000,00		2 000,00
62			Amts- und Organhaftpflicht Versicherung (von BV einbehalten)	239,58		155,00		84,58
63			Subvention Kindergarten	29 343,00		28 233,00		1 110,00
64			Mensenpicken! Aktion Druck	1 000,00		1 000,00		0,00
65			Summe Aufwendungen Universitätsvertretung	79 427,25		63 988,00		15 439,25
66								
67		b) Bereichsübergreifende Aufwendungen Universitätsvertretung						
68			EDV Großgeräte und Software- Lizenzen	10 000,00		10 000,00		0,00
69			Neue Website	2 000,00		2 000,00		0,00
70			Upgrade BMD (Buchhaltungsprogramm)	3 500,00		3 500,00		0,00
71			E-Mail System	10 000,00		10 000,00		0,00
72			Fortbildungsfonds für Berater_innen	4 000,00		4 000,00		0,00
73			Reinigung und Instandhaltung	2 500,00		2 500,00		0,00
74a			Rechtsberatung	15 800,00		15 800,00		0,00
74b			Rechtssicherheit	15 000,00		15 000,00		0,00
75			Versicherungen/Mitgliedschaften	2 500,00		2 500,00		0,00
76			Portokosten	2 000,00		2 000,00		0,00
77			Bilanzerstellung, JAB- Prüfung, Steuerberatung	15 000,00		15 000,00		0,00
78			Datenschutzbeauftragte_r	25 000,00		25 000,00		0,00
79			sonstiger Verwaltungsaufwand	5 500,00		5 500,00		0,00
80			ÖH Wahl (Anhang 5)	90 000,00		0,00		90 000,00
81			Summe Bereichsübergreifende Aufwendungen Universitätsvertretung	202 800,00		112 800,00		90 000,00
82								



83		c) Sachaufwand Referate				
84		Vorsitz	15 000,00	15 000,00	0,00	
85		Referat für wirtschaftliche Angelegenheiten	10 000,00	10 000,00	0,00	
86		Referat für Bildungspolitik	3 500,00	3 500,00	0,00	
87		Referat für Sozialpolitik	3 500,00	3 500,00	0,00	
88		Referat für ausländische Studierende und antirassistische Arbeit	1 000,00	1 000,00	0,00	
89		Frauen*referat	23 666,00	20 085,00	3 581,00	
90		Queer-Referat	7 333,00	5 262,00	2 071,00	
91		Referat für Öffentlichkeitsarbeit	1 000,00	1 000,00	0,00	
92		Zeitgenossin	8 500,00	8 500,00	0,00	
93		Partizipationsreferat	1 000,00	1 000,00	0,00	
94		Referat für Ausbildung, Fortbildung und Organisation	5 000,00	5 000,00	0,00	
95		Referat für Internationales und Nachhaltigkeit	2 500,00	2 500,00	0,00	
96		Planungsreferat	1 000,00	1 000,00	0,00	
97		Kulturreferat	1 000,00	1 000,00	0,00	
98		Working Class Students	10 933,00	14 461,00	-3 528,00	
99		Referat für Barrierefreiheit	1 000,00	1 000,00	0,00	
100		Referat für antifaschistische Gesellschaftskritik und Sport	2 000,00	2 000,00	0,00	
101		Summe Sachaufwand Referate	97 932,00	95 808,00	2 124,00	
102						
103		d) sonstiger Sachaufwand				
104		Beratungszentrum	1 000,00	1 000,00	0,00	
105		Bücherbörse	1 000,00	1 000,00	0,00	
106		Deutschkurse	2 000,00	2 000,00	0,00	
107		OTS Zeilenkontingent	10 000,00	10 000,00	0,00	
108		Zeitung Druck & Versand	100 000,00	100 000,00	0,00	
109		Summe sonstiger Sachaufwand	114 000,00	114 000,00	0,00	
110						
111		Summe Aufwendungen	494 159,25	386 596,00	107 563,25	




112								
113	6. Personalaufwand (Gehälter und Aufwandsentschädigungen)							
114	6.1 Angestelltes Personal (Anhang 3)							
115								
116								
117								
118								
119								
120								
121	Summe angestelltes Personal							
122								
123	6.2 Freie Dienstnehmer_innen (Anhang 3)							
124								
125								
126	Summe Freie Dienstnehmer_innen							
127								
128	6.2 Funktionsgebühren (Anhang 4)							
129	a) Funktionsgebühren Universitätsvertretung							
130		Vorsitz		23 400,00		23 400,00		0,00
131	Summe Funktionsgebühren Universitätsvertretung			23 400,00		23 400,00		0,00
132								
133	b) Funktionsgebühren Referate							
134		Referat für wirtschaftliche Angelegenheiten		16 800,00		16 800,00		0,00
135		Referat für Bildungspolitik		19 800,00		19 800,00		0,00
136		Referat für Sozialpolitik		9 000,00		9 000,00		0,00
137		Referat für ausländische Studierende und antirassistische Arbeit		12 600,00		12 600,00		0,00
138		Frauen*referat		16 200,00		16 200,00		0,00
139		Queer-Referat		12 600,00		12 600,00	q	0,00
140		Referat für Öffentlichkeitsarbeit		16 200,00		16 200,00		0,00



141		Zeitgenossin	19 800,00		19 800,00	0,00
142		Partizipationsreferat	9 000,00		9 000,00	0,00
143		Referat für Ausbildung, Fortbildung und Organisation	19 200,00		16 200,00	3 000,00
144		Referat für Internationales und Nachhaltigkeit	12 600,00		12 600,00	0,00
145		Planungsreferat	16 200,00		12 600,00	3 600,00
146		Kulturreferat	9 000,00		9 000,00	0,00
147		Working Class Students	9 000,00		9 000,00	0,00
148		Referat für Barrierefreiheit	12 600,00		12 600,00	0,00
149		Referat für antifaschistische Gesellschaftskritik und Sport	19 800,00		19 800,00	0,00
150		Summe Funktionsgebühren Referate	230 400,00		223 800,00	6 600,00
151						
152		Summe Funktionsgebühren	253 800,00		247 200,00	6 600,00
153						
154		Summe Gehälter und Funktionsgebühren	1 085 390,05		1 012 062,50	73 327,55
155						
156		7. Zwischensumme Pkte. 5 bis 6	1 579 549,30		1 398 658,50	180 890,80
157						
158		8. Fonds, Förderungen, Projekte				
159		8.1 Aufwendungen Fonds, Förderungen, Projekte				
160		a) Fonds und Förderungen				
161		Projektopf allgemein	113 000,00		132 864,00	-19 864,00
162		Projektopf frauen*spezifisch	50 000,00		60 271,00	-10 271,00
163		Sozialtopf	130 000,00		100 000,00	30 000,00
165		Sonderprojektopf allgemein	30 000,00		30 000,00	0,00
166		Sonderprojektopf frauen*spezifisch	15 000,00		15 000,00	0,00
167		Fördertopf queerfeministische Arbeiten	50 000,00		50 000,00	0,00
168		Koordinationsausschuss	50 000,00		55 003,00	-5 003,00
169		Sondertopf nicht gewählte Organe	0,00		0,00	0,00
170		Projektreserve	0,00		0,00	0,00



171		Facultas- Kopierpickerl- Aktion	10 000,00		30 000,00		-20 000,00
172		Sonstige Projekte (kritische Einführungstage)	8 000,00		8 000,00		0,00
173		Antirassismus-Kongress	0,00		0,00		0,00
174		Kampagne gegen Prekarität	0,00		0,00		0,00
175a		FLINTA-Boxen	13 000,00		13 000,00		0,00
175b		Stundenweise Kinderbetreuung	16 000,00		15 000,00		1 000,00
175c		Studienfahrten KZ-Gedenkstätten	17 000,00		17 000,00		0,00
175d		100 Jahre Institut f. Sozialforschung	0,00		5 000,00		-5 000,00
175e		Reparaturwerkstatt	1 000,00		1 000,00		0,00
175f		Studierendenkonferenz für Working Class Students	1 000,00		1 000,00		0,00
175g		Pädagog*innenbildung neu 2.0	1 000,00		1 000,00		0,00
175h		Psychotherapie-Topf	80 000,00		100 000,00		-20 000,00
175i		Kampagne zur Enttabuisierung psychischer Erkrankungen	20 000,00		1 000,00		19 000,00
175j		Sichtbarkeit der ÖH	23 000,00		23 000,00		0,00
175k		Kampagne gegen Hass im Netz	0,00		2 000,00		-2 000,00
175l		Aktionswoche gegen Antisemitismus	8 000,00		1 000,00		7 000,00
175m		Papierlose ÖH	5 000,00		5 000,00		0,00
175n		STI-Testungen	6 000,00		6 000,00		0,00
176		Summe Fonds und Förderungen	647 000,00		672 138,00		-25 138,00
177							
178		b) Projekte					
179		Erstsemestrigen- und Inskriptionsberatung	5 000,00		5 000,00		0,00
180		Rechtsberatung	15 500,00		12 500,00		3 000,00
181		Steuerberatung	10 500,00		9 500,00		1 000,00
182		Zivildienstberatung	1 380,00		1 380,00		0,00
183		Mietrechtsberatung	3 600,00		3 600,00		0,00
184		Summe Projekte	35 980,00		31 980,00		4 000,00
185							
186		Summe Projekte, Fonds, Unterstützungen	682 980,00		704 118,00		-21 138,00



187									
188									
189	9. Sonstige betriebliche Aufwendungen								
190			Werbeabgaben	2 500,00		2 500,00		0,00	
191			KEST	1 200,00		1 200,00		0,00	
192	Summe sonstige betriebliche Aufwendungen			3 700,00		3 700,00		0,00	
193									
194	10. Ergebnis der ordentlichen Gebarung Pkte. 4.7.8 und 9			2 266 229,30	1 448 324,00	2 106 476,50	1 362 503,00	159 752,80	85 821,00
195			Delta	817 905,30		743 973,50		73 931,80	
196									
197	11. Finanzgebarung								
198	11.1 Vermögenserträge								
199			Habenzinsen		1 000,00		1 000,00		0,00
200			Lebensversicherung		0,00		0,00		0,00
201			Vermögenserträge aus Wertpapieren		3 000,00		3 000,00		0,00
202	Summe Vermögenserträge				4 000,00		4 000,00		0,00
203									
204	11.2 Zinsaufwand								
205			Kontoführungsspesen	9 000,00		9 000,00		0,00	
206	Summe Zinsaufwand			9 000,00		9 000,00		0,00	
207									
208	Summe Finanzgebarung			9 000,00	4 000,00	9 000,00	4 000,00		0,00
209			Delta		-5 000,00		-5 000,00		
210									
211	12. Jahresüberschuss/-verlust Pkte 10 und 11			817 905,30	-5 000,00	743 973,50	-5 000,00	73 931,80	0,00
212			Delta Erträge/Aufwendungen	822 905,30		748 973,50		73 931,80	
213									
214	13. Rücklagen								
215			13.1 Auflösung Rücklagen						



216		Allgemein		732 905,30		723 722,50		9 182,80
217		ÖH Wahl		90 000,00		0,00		90 000,00
218	Summe Rücklagen			822 905,30		723 722,50		99 182,80
219								
220	14. Rückstellungen							
221	14.1 Auflösung/Zuweisung Rückstellungen							
222	Summe Auflösung/Zuweisung Rückstellungen		0,00	822 905,30	0,00	723 722,50	0,00	0,00
223								
224	15. Bilanzgewinn/-verlust		822 905,30	822 905,30	748 973,50	737 372,50	73 931,80	85 532,80
225	Bilanz (Summe Pkt. 12 und 13)		0,00		-11 601,00			11 601,00



Jahresvoranschlag der Hochschüler_innenschaft an der Universität Wien - Wirtschaftsjahr 2024/2025 - Anhang 1 Fakultäts- und Zentrumsvertretungen

Studierendenbeitragsverteilung			
Verteilungssumme Studierendenbeiträge			2 252 304,14
- Universitätsvertretung	59,00%		1 328 859,44
- Studienvertretungen	30,00%		675 691,24
Fakultäts- und Zentrumsvertretungen		Betrag	Anzahl
Sockel gem. § 17 Z 2 HSG 2014	500,00	20	10 000,00
Erweiterter Sockel gem. § 17 Z 2 HSG 2014	1 000,00	1	1 000,00
Sockel pro StV	100,00	71	7 100,00
Sockel für Bücherbörsen	500,00	1	500,00
Restverteilung nach Studierendenzahlen			229 153,46

Quelle: Universität Wien, Stichtag: 01. Mai 2022. Alle Angaben gerundet auf volle Eurobeträge, auf enthaltene Angaben keine Gewähr. Den FVen/ZVen obliegt die Gliederung der ihnen zugewiesenen Mittel, welche mit einfacher Mehrheit geändert werden kann (§ 41 Abs. 2 HSG 2014). Empfehlung: Mind. 33 % der Ausgaben des Sachaufwandsbudgets der FVen/ZVen frauen- und/oder genderspezifisch. Auf die errechneten Budgetmittel je FV/ZV besteht kein Rechtsanspruch. Budgeterstellung gemäß § 40 HSG 2014 und der HS-WVO

	Fakultäts- und Zentrumsvertretungen	Sockel	Erweiterter Sockel	Anzahl StVen	Sockel	Sockel BÜBö	Studierende	Anteil in %	Budget-übertrag	Restverteilung	Budget 2024/25
1	Evangelisch-Theol. Fakultät	500,00	1 000,00	2	200,00		395	0,38%		860,44	2 560,00
2	Fakultät für Chemie	500,00		1	100,00		1 141	1,08%		2 485,47	3 085,00
3	Fakultät für Geowissenschaften, Geogr. u. Astronomie	500,00		5	500,00		4 015	3,82%		8 745,98	9 746,00
4	Fakultät für Informatik	500,00		1	100,00		2 398	2,28%		5 223,63	5 824,00
5	Fakultät für Lebenswissenschaft	500,00		3	300,00		8 101	7,70%		17 646,63	18 447,00
6	Fakultät für Mathematik	500,00		2	200,00		2 594	2,47%		5 650,58	6 351,00
7	Fakultät für Philosophie und Bildungswiss.	500,00		3	300,00		6 658	6,33%		14 503,30	15 303,00
8	Fakultät für Physik	500,00		1	100,00		1 884	1,79%		4 103,97	4 704,00
9	Fakultät für Psychologie	500,00		1	100,00		3 873	3,68%		8 436,66	9 037,00
10	Fakultät für Sozialwissenschaften	500,00		8	800,00		11 850	11,26%		25 813,17	27 113,00
11	Fakultät für Wirtschaftswissenschaften	500,00		4	400,00		6 333	6,02%		13 795,34	14 695,00
12	Historisch-Kulturwissenschaftliche Fakultät	500,00		10	1 000,00		9 104	8,65%		19 831,49	21 331,00
13	Katholisch-Theolog. Fakultät	500,00		4	400,00		982	0,93%		2 139,12	3 039,00
14	Philologisch-Kulturwissenschaftliche Fakultät	500,00		20	2 000,00		18 077	17,18%		39 377,62	41 878,00
15	Rechtswissenschaftliche Fakultät	500,00		2	200,00	500,00	8 980	8,54%		19 561,38	20 761,00
16	Zentrum für LehrerInnenbildung	500,00		2	200,00		11 739	11,16%		25 571,38	26 271,00
17	Zentrum für Mikrobiologie und Umweltsystemwissenschaften	500,00		-	-		1 160	1,10%		2 526,86	3 027,00
18	Zentrum für Molekulare Biologie	500,00		-	-		1 671	1,59%		3 639,98	4 140,00
19	Zentrum für Sportwissenschaft und Universitätssport	500,00		1	100,00		2 254	2,14%		4 909,95	5 510,00
20	Zentrum für Translationswissenschaft	500,00		1	100,00		1 988	1,89%		4 330,51	4 931,00
21	Summen	10 000,00	1 000,00	71	7 100,00	500,00	105 197	100,00%	0,00	229 153,46	247 753,00



**Jahresvoranschlag der Hochschüler_innenschaft an der Universität Wien -
Wirtschaftsjahr 2024/2025 - Anhang 2 Studienvertretungen**

Studierendenbeitragsverteilung				
Verteilungssumme Studierendenbeiträge				2 252 304,14
- Universitätsvertretung	59,00%			1 328 859,44
- Fakultäts- und Zentrumsvertretungen	11,00%			247 753,46
Studienvertretungen	Betrag		Anzahl	675 691,24
Socket gem. § 17 Z 2 HSG 2014	1 500,00		71	106 500,00
Restverteilung nach Studierendenzahlen				569 191,24

StV-Verteilung anhand Studierenden in den der StV zugewiesenen Studien (Quelle: Universität Wien, Stichtag: 01. Mai 2022). Alle Angaben gerundet auf volle Eurobeträge, auf enthaltene Angaben keine Gewähr. Den StVen obliegt die Gliederung der ihnen zugewiesenen Mittel, welche mit einfacher Mehrheit geändert werden können (§ 41 Abs. 2 HSG 2014). Empfehlung: mind. 33 % der Ausgaben des Sachaufwandsbudgets der StVen frauen- und/oder genderspezifisch. Auf die errechneten Budgetmittel je StV besteht kein Rechtsanspruch. Budgeterstellung gemäß § 40 HSG 2014 und den Richtlinien der Kontrollkommission (lt. § 70 Abs. 8 HSG 2014 iVm).

	Studienvertretungen	Socket	Budgetübertrag	Studierende	Anteil in %	Rest- verteilung	Budget 2024/25
1	Evangelisch-theologische Fakultät						
2	Doktorat Evangelische Theologie	1 500,00		49	0,04%	245,36	1 745,00
3	Evangelische Theologie	1 500,00		335	0,29%	1 677,46	3 177,00
4	Fakultät für Chemie						
5	Chemie	1 500,00		1 719	1,51%	8 607,65	10 108,00
6	Fakultät für Geowissenschaften, Geographie und Astronomie						
7	Astronomie	1 500,00		566	0,50%	2 834,16	4 334,00
8	Erdwissenschaften	1 500,00	0,00	398	0,35%	1 992,93	3 493,00
9	Geographie	1 500,00	0,00	1 356	1,19%	6 789,98	8 290,00
10	Lehramt Geographie und Wirtschaftskunde	1 500,00		1 963	1,73%	9 829,44	11 329,00
11	Meteorologie und Geophysik	1 500,00		169	0,15%	846,24	2 346,00
12	Fakultät für Informatik						



13	Informatik	1 500,00		2 338	2,06%	11 707,20	13 207,00
14	Fakultät für Lebenswissenschaft						
15	Biologie	1 500,00		6 672	5,87%	33 409,08	34 909,00
16	Ernährungswissenschaften	1 500,00		2 016	1,77%	10 094,83	11 595,00
17	Pharmazie	1 500,00		2 265	1,99%	11 341,66	12 842,00
18	Fakultät für Mathematik						
19	Mathematik	1 500,00	0,00	3 103	2,73%	15 537,83	17 038,00
20	Doktoratsstudium NaWi	1 500,00		1 529	1,35%	7 656,25	9 156,00
21	Fakultät für Philosophie und Bildungswissenschaft						
22	Bildungswissenschaften	1 500,00		1 390	1,22%	6 960,23	8 460,00
23	Lehramt Psychologie und Philosophie	1 500,00		1 936	1,70%	9 694,24	11 194,00
24	Philosophie	1 500,00		3 721	3,27%	18 632,37	20 132,00
25	Fakultät für Physik						
26	Physik	1 500,00		1 923	1,69%	9 629,15	11 129,00
27	Fakultät für Psychologie						
28	Doktorat Psychologie und Sportwissenschaften					Studienvertretung aufgelöst	
29	Psychologie	1 500,00		3 399	2,99%	17 020,01	18 520,00
30	Fakultät für Sozialwissenschaften						
31	Doktorat Sozialwissenschaften	1 500,00		582	0,51%	2 914,28	4 414,00
32	Genderstudies	1 500,00		426	0,37%	2 133,13	3 633,00
33	Internationale Entwicklung	1 500,00		1 070	0,94%	5 357,87	6 858,00
34	Kultur- und Sozialanthropologie	1 500,00		1 193	1,05%	5 973,78	7 474,00
35	Pflegewissenschaft	1 500,00		139	0,12%	696,02	2 196,00
36	Politikwissenschaft	1 500,00	0,00	3 315	2,92%	16 599,39	18 099,00
37	Publizistik und Kommunikationswissenschaft	1 500,00		3 422	3,01%	17 135,17	18 635,00
38	Soziologie	1 500,00		1 897	1,67%	9 498,96	10 999,00
39	Fakultät für Wirtschaftswissenschaften						
40	Betriebswirtschaft	1 500,00		4 759	4,19%	23 830,01	25 330,00
41	Doktorat Wirtschaftswissenschaften	1 500,00		110	0,10%	550,81	2 051,00
42	Statistik	1 500,00		674	0,59%	3 374,96	4 875,00
43	Volkswirtschaftslehre	1 500,00		806	0,71%	4 035,93	5 536,00



44	Historisch-Kulturwissenschaftliche Fakultät						
45	Ägyptologie	1 500,00		74	0,07%	370,54	1 871,00
46	Alte Geschichte und Altertumskunde	1 500,00		135	0,12%	675,99	2 176,00
47	Byzantinistik/Neogräzistik	1 500,00		71	0,06%	355,52	1 856,00
48	Dok*Phil	1 500,00		1 537	1,35%	7 696,31	9 196,00
49	Europäische Ethnologie	1 500,00		316	0,28%	1 582,32	3 082,00
50	Geschichte	1 500,00		6 369	5,60%	31 891,85	33 392,00
51	Judaistik	1 500,00		87	0,08%	435,64	1 936,00
52	Klassische Archäologie	1 500,00		152	0,13%	761,12	2 261,00
53	Kunstgeschichte	1 500,00		2 313	2,03%	11 582,02	13 082,00
54	Urgeschichte und historische Archäologie	1 500,00		456	0,40%	2 283,35	3 783,00
55	Katholisch-theologische Fakultät						
56	Dr. Katholische Theologie	1 500,00		188	0,17%	941,38	2 441,00
57	Katholische Religionspädagogik	1 500,00		170	0,15%	851,25	2 351,00
58	Katholische Theologie	1 500,00		680	0,60%	3 405,00	4 905,00
59	Religionswissenschaft	1 500,00		89	0,08%	445,65	1 946,00
60	Philologisch-Kulturwissenschaftliche Fakultät						
61	Afrikawissenschaften	1 500,00		234	0,21%	1 171,72	2 672,00
62	Anglistik und Amerikanistik	1 500,00		3 906	3,44%	19 558,74	21 059,00
63	Finno-Ugristik	1 500,00		152	0,13%	761,12	2 261,00
64	Germanistik	1 500,00		5 152	4,53%	25 797,90	27 298,00
65	Islamisch-Theologische Studien	1 500,00		266	0,23%	1 331,96	2 832,00
66	Japanologie	1 500,00		665	0,59%	3 329,89	4 830,00
67	Klassische Philologie	1 500,00		449	0,39%	2 248,30	3 748,00
68	Koreanologie	1 500,00		488	0,43%	2 443,59	3 944,00
69	Musikwissenschaft	1 500,00		706	0,62%	3 535,19	5 035,00
70	Niederlandistik	1 500,00		0	0,00%	0,00	0,00
71	Orientalistik	1 500,00		483	0,42%	2 418,55	3 919,00
72	Romanistik	1 500,00	0,00	2 317	2,04%	11 602,05	13 102,00
73	Sinologie	1 500,00		424	0,37%	2 123,12	3 623,00
74	Skandinavistik	1 500,00		323	0,28%	1 617,38	3 117,00

aufgelöst nach Satzung, ausgelaufenes Studium mit 3



75	Slawistik	1 500,00		1 083	0,95%	5 422,97	6 923,00
76	Sprachwissenschaften	1 500,00		851	0,75%	4 261,26	5 761,00
77	Südasien-Wissenschaften	1 500,00		114	0,10%	570,84	2 071,00
78	Theater-, Film- und Medienwissenschaft	1 500,00		1 741	1,53%	8 717,81	10 218,00
79	Vergleichende Literaturwissenschaft	1 500,00		973	0,86%	4 872,16	6 372,00
80	Wirtschaft und Gesellschaft Ostasiens	1 500,00		140	0,12%	701,03	2 201,00
80	Digital Humanities	1 500,00		74	0,07%	370,54	1 871,00
81	Rechtswissenschaftliche Fakultät						
82	Dr. Rechtswissenschaften	1 500,00		795	0,70%	3 980,85	5 481,00
83	Rechtswissenschaften	1 500,00		8 185	7,20%	40 985,21	42 485,00
84	Zentrum für Lehrer*innenbildung						
85	Allgemein Bildungswissenschaftliche Grundlagen	1 500,00		11 604	10,21%	58 105,37	59 605,00
86	Inklusive Pädagogik	1 500,00		730	0,64%	3 655,37	5 155,00
87	Zentrum für Molekulare Biologie						
88	Molekulare Biologie					Studienvertretung aufgelöst	
89	Zentrum für Sportwissenschaft und Universitätsport						
90	Sportwissenschaft	1 500,00		2 207	1,94%	11 051,24	12 551,00
91	Zentrum für Translationswissenschaft						
92	Translationswissenschaften	1 500,00		1 732	1,52%	8 672,74	10 173,00
93	Summen	108 000,00	0	113 671	100,00%	569 191,24	675 690,00



**Jahresvoranschlag der Hochschüler_innenschaft an der Universität Wien - Wirtschaftsjahr 2024/25- Anhang 4 Funktionsgebühren
Universitätsvertretung**

	Funktionsgebühren	monatl. FG pro Person	Anzahl Personen	Monate	Summe FG pro Monat	Summe FG pro Jahr
1	1. Vorsitzteam		3			23 400,00
2	Vorsitzende	650,00	3	Juli-Juni	1 950,00	23 400,00
3						
4	2. Referat für wirtschaftliche Angelegenheiten		3			16 800,00
5	Referent_in	650,00	1	Juli-Juni	650,00	7 800,00
6	Stellvertreter_innen	450,00	1	Juli-Juni	450,00	5 400,00
7	Sachbearbeiter_innen	300,00	1	Juli-Juni	300,00	3 600,00
8						
9	3. Referat für Bildungspolitik		5			19 800,00
10	Referent_in	450,00	1	Juli-Juni	450,00	5 400,00
11	Sachbearbeiter_innen	300,00	4	Juli-Juni	1 200,00	14 400,00
12						
13	4. Referat für Sozialpolitik		2			9 000,00
14	Referent_in	450,00	1	Juli-Juni	450,00	5 400,00
15	Sachbearbeiter_innen	300,00	1	Juli-Juni	300,00	3 600,00
16						
17	5. Referat für ausländische & antirassistische Arbeit		3			12 600,00
18	Referent_in	450,00	1	Juli-Juni	450,00	5 400,00
19	Sachbearbeiter_innen	300,00	2	Juli-Juni	600,00	7 200,00
20						
21	6. Frauenreferat		4			16 200,00
22	Referent_in	450,00	1	Juli-Juni	450,00	5 400,00
23	Sachbearbeiter_innen	300,00	3	Juli-Juni	900,00	10 800,00
24						
25	7. Queer-Referat		3			12 600,00
26	Referent_in	450,00	1	Juli-Juni	450,00	5 400,00
27	Sachbearbeiter_innen	300,00	2	Juli-Juni	600,00	7 200,00
28						
29	8. Referat für Öffentlichkeitsarbeit		4			16 200,00
30	Referent_in	450,00	1	Juli-Juni	450,00	5 400,00
31	Sachbearbeiter_innen	300,00	3	Juli-Juni	900,00	10 800,00
32						
33	9. Zeitgenossin		5			19 800,00
34	Referent_in	450,00	1	Juli-Juni	450,00	5 400,00
35c	Sachbearbeiter_innen	300,00	4	Juli-Juni	1 200,00	14 400,00
36						
37	10. Partizipationsreferat		2			9 000,00
38	Referent_in	450,00	1	Juli-Juni	450,00	5 400,00
39	Sachbearbeiter_innen	300,00	1	Juli-Juni	300,00	3 600,00
40						
41	11. Referat für Aus- und Fortbildung und Organisation		5			19 200,00
42	Referent_in	450,00	1	Juli-Juni	450,00	5 400,00
43	Sachbearbeiter_innen	300,00	3	Juli-Aug	900,00	1 800,00
43a	Sachbearbeiter_innen	300,00	4	Sept-Juni	1 200,00	12 000,00
44						
45	12. Referat für Internationales und Nachhaltigkeit		3			12 600,00
46	Referent_in	450,00	1	Juli-Juni	450,00	5 400,00
47b	Sachbearbeiter_innen	300,00	2	Juli-Juni	600,00	7 200,00
48						
49	13. Planungsreferat		4			16 200,00
50	Referent_in	450,00	1	Juli-Juni	450,00	5 400,00
51	Sachbearbeiter_innen	300,00	3	Juli-Juni	900,00	10 800,00
52						
53	14. Kulturreferat		2			9 000,00
54	Referent_in	450,00	1	Juli-Juni	450,00	5 400,00
55	Sachbearbeiter_innen	300,00	1	Juli-Juni	300,00	3 600,00
56						
57	15. Referat Working Class Students		2			9 000,00
58	Referent_in	450,00	1	Juli-Juni	450,00	5 400,00
59	Sachbearbeiter_innen	300,00	1	Juli-Juni	300,00	3 600,00
60						
61	16. Referat für Barrierefreiheit		3			12 600,00
62	Referent_in	450,00	1	Juli-Juni	450,00	5 400,00
63b	Sachbearbeiter_innen	300,00	2	Juni-Juni	600,00	7 200,00
64						
65	17. Referat für antifaschistische Gesellschaftskritik und Sport		5			19 800,00
66	Referent_in	450,00	1	Juli-Juni	450,00	5 400,00
67b	Sachbearbeiter_innen	300,00	4	Juli-Juni	1 200,00	14 400,00
68						
69	Summe		58			253 800,00



Jahresvoranschlag Gebarungserfolgsrechnung Studienjahr 2024/25

		2023/24	Prüfsumme Einnahmen 2023/24	Prüfsumme Ausgaben 2023/24
I. Erträge im Zusammenhang mit der unmittelbaren Vertretungstätigkeit				
1. Studierendenbeiträge	€ 2 252 303,00	€ 2 042 538,00	€ 2 252 303,00	
2. Beiträge gem. §§ 7 Abs. 2, 14 Abs. 3 oder 25 Abs. 3 HSG 2014	€ 71 590,00	€ 67 690,00	€ 71 590,00	
3. Erträge aus Stiftungen, Spenden und Zuwendungen	€ 0,00	€ 0,00	€ 0,00	
4. Erträge aus Inseraten und Werbung	€ 31 375,00	€ 31 375,00	€ 31 375,00	
5. Sonstige Erträge	€ 0,00	€ 0,00	€ 0,00	
a. Budgetüberträge aus dem Vorjahr (nur UV-Töpfe & Referate)	€ 0,00	€ 41 941,00	€ 0,00	
b. sonstige Erträge	€ 16 500,00	€ 16 500,00	€ 16 500,00	
SUMME I	€ 2 375 768,00	€ 2 199 944,00		
II. Aufwendungen im Zusammenhang mit der unmittelbaren Vertretungstätigkeit				
1. Personalaufwand				
a. Gehälter	€ 479 617,00	€ 450 143,00		€ 479 617,00
Kassen	€ 5 000,00	€ 5 000,00		€ 5 000,00
c. Aufwendungen für gesetzlich vorgeschriebene Sozialebgaben sowie vom Entgelt abhängige Abgaben und Pflichtbeiträge	€ 129 497,00	€ 121 539,00		€ 129 497,00
d. Sonstige Sozialaufwendungen	€ 22 000,00	€ 22 000,00		€ 22 000,00
e. Personalkostenreserve - ggf. vorzusehen	€ 10 000,00	€ 10 000,00		€ 10 000,00
2. Funktionsgebühren	€ 253 800,00	€ 239 100,00		€ 253 800,00
3. Werkverträge und Honorare (freie Dienstnehmer_innen)	€ 185 476,05	€ 156 180,50		€ 185 476,05
4. Sachaufwendungen				€ 0,00
a. Aufwendungen Studierendenbeiträge Fakultäts- und Zentrumsvertretungen	€ 247 753,00	€ 224 679,00		€ 247 753,00
b. Aufwendungen Studierendenbeiträge Studienvertretungen	€ 675 691,00	€ 612 761,00		€ 675 691,00
c. Projekte, Fonds und Unterstützungen	€ 682 980,00	€ 689 118,00		€ 682 980,00
d. Sonstige Sachaufwendungen	€ 494 159,25	€ 388 096,00		€ 494 159,25
e. ÖH Wahl	€ 90 000,00	€ 0,00		€ 0,00
6. Abschreibungen	€ 64 800,00	€ 64 800,00		€ 0,00
SUMME II	€ 3 250 773,30	€ 2 993 418,50		
III. Ergebnis der unmittelbaren Vertretungstätigkeit (= I. abzüglich II.)	-€ 879 005,30	-€ 793 472,50		
IV. Erträge aus Veranstaltungen	€ 0,00	€ 0,00	€ 0,00	
V. Aufwendungen aus Veranstaltungen	€ 0,00	€ 0,00		€ 0,00
VI. Ergebnis aus Veranstaltungen (IV. abzüglich V.)	€ 0,00	€ 0,00		
VII. Erträge aus wirtschaftlichen Aktivitäten/Wirtschaftsbetrieben/ Beteiligungen	€ 0,00	€ 0,00	€ 0,00	
VIII. Aufwendungen aus wirtschaftlichen Aktivitäten/Wirtschaftsbetrieben/ Beteiligungen	€ 0,00	€ 0,00		€ 0,00
IX. Ergebnis aus wirtschaftlichen Aktivitäten/Wirtschaftsbetrieben/ Beteiligungen (VII. abzüglich VIII.)	€ 0,00	€ 0,00		
X. Finanzerträge	€ 4 000,00	€ 4 000,00	€ 4 000,00	
XI. Finanzaufwendungen	€ 9 000,00	€ 9 000,00		€ 9 000,00
XII. Finanzergebnis (X. abzüglich XI.)	-€ 5 000,00	-€ 5 000,00		
XIII. Steuern und Abgaben	€ 3 700,00	€ 3 700,00		€ 3 700,00
XIV. Ergebnis der laufenden Gebarung (Summe aus III., VI., IX., XII. abzüglich XIII.)	-€ 887 705,30	-€ 802 172,50		
XV. abzüglich Zuweisung zu Rücklagen	€ 0,00	€ 0,00		
XVI. zuzüglich Auflösung von Rücklagen	€ 822 905,30	€ 723 722,50		
XVII. Gebarungüberschuss/-fehlbetrag	-€ 64 800,00	-€ 78 450,00		
	zzgl. Abschreibungen abzgl. Investitionen	€ 64 800,00	€ 3 375 768,00	€ 3 198 673,30
Check:	€ 9,00	-€ 13 650,00		
			Differenz zu JVA_referatsb azogen:	-€ 1,14 € 0,00

Körperschaften mit doppelter Buchhaltung: Eigenkapital per 30.6.2023	
Körperschaften mit Überschussrechnung: Liquide Mittel per 31.12.2023	€ 1 847 760,89

Studienvertretungen gem. § 17 Abs 2 HSG insgesamt zur Verfügung gestellte Geldmittel (mindestens 30 % der Studierendenbeiträge in Zeile I.1)	€ 675 691
Fachschafts- und Zentrumsvertretungen	€ 247 753

JVA beschlossen am 25.10.2024

