


## Jahresvoranschlag Hochschüler\_innenschaft an der Universität Wien 2024/25


Zeilennr	Bezeichnung	Aufwand 24/25	Erträge 24/25	Aufwand 23/24	Erträge 23/24	Delta Aufwand	Delta Erträge
<b>1</b>	<b>1. Studierendenbeiträge</b>						
2	1.1 Erträge Studierendenbeiträge						
3	Studierendenbeiträge		2 252 304,14		2 042 538,00		209 766,14
4	<b>Summe Erträge Studierendenbeiträge</b>		<b>2 252 304,14</b>		<b>2 042 538,00</b>		<b>209 766,14</b>
5							
6	1.2 Aufwendungen und Erträge Studierendenbeiträge						
7	Universitätsvertretung	1 328 859,00		1 205 097,00		123 762,00	
8	Fakultäts- und Zentrumsvertretungen - siehe Anhang 1	247 753,00		225 679,00		22 074,00	
9	Studienvertretungen - siehe Anhang 2	675 691,00		612 761,00		62 930,00	
10	<b>Summe Aufwendungen und Erträge Studierendenbeiträge</b>	<b>2 252 303,00</b>		<b>2 043 537,00</b>		<b>208 766,00</b>	
11							
12	<b>2. Subventionen</b>						
13	Mittel gem. §14 (3) HSG 2014		71 590,00		67 590,00		4 000,00
14	<b>Summe Subventionen</b>		<b>71 590,00</b>		<b>67 590,00</b>		<b>4 000,00</b>
15							
16	<b>3. sonstige Erträge</b>						
17	a) Erträge Universitätsvertretung						
18	Bücherbörse		1 500,00		1 500,00		0,00
19	Deutschkurse		15 000,00		15 000,00		0,00
20	<b>Summe Erträge Universitätsvertretung</b>		<b>16 500,00</b>		<b>16 500,00</b>		<b>0,00</b>
21							
22	b) Erträge Referate						
23	Vorsitz		0,00		0,00		0,00
24	Referat für wirtschaftliche Angelegenheiten		3 875,00		3 875,00		0,00
25	Referat für Bildungspolitik		0,00		0,00		0,00




26		Referat für Sozialpolitik		0,00		0,00		0,00
27		Referat für ausländische Studierende und antirassistische Arbeit		0,00		0,00		0,00
28		Feministisches Referat		0,00		0,00		0,00
29		Queer-Referat		0,00		0,00		0,00
30		Referat für Öffentlichkeitsarbeit		0,00		0,00		0,00
31		Zeitgenossin		27 500,00		27 500,00		0,00
32		Partizipationsreferat		0,00		0,00		0,00
33		Referat für Ausbildung, Fortbildung und Organisation		0,00		0,00		0,00
34		Referat für Internationales und Nachhaltigkeit		0,00		0,00		0,00
35		Planungsreferat		0,00		0,00		0,00
36		Kulturreferat		0,00		0,00		0,00
37		Working Class Students		0,00		0,00		0,00
38		Referat für Barrierefreiheit		0,00		0,00		0,00
39		Referat für antifaschistische Gesellschaftskritik und Sport		0,00		0,00		0,00
40		<b>Summe Erträge Referate</b>		<b>31 375,00</b>		<b>31 375,00</b>		<b>0,00</b>
41								
42		c) Budgetüberträge						
43		Projektopf allgemein		37 629,00		19 864,00		17 765,00
44		Projektopf FLINTA-spezifisch		16 650,00		10 271,00		6 379,00
45		Budgetübertrag Sonderprojektopf		0,00		0,00		0,00
46		Budgetübertrag Koordinationsausschuss		12 174,00		5 003,00		7 171,00
47		Budgetübertrag Frauenreferat		0,00		132,00		-132,00
48		Budgetübertrag Queer-Referat		2 331,00		1 286,00		1 045,00
49		Budgetübertrag Working Class Students		6 019,00		5 385,00		634,00
50		Budgetüberträge Fakultäts- und Zentrumsvertretungen		37 817,00		42 181,00		-4 364,00
51		Budgetüberträge Studienvertretungen		94 600,00		60 817,00		33 783,00
52		<b>Summe Budgetüberträge</b>		<b>207 220,00</b>		<b>144 939,00</b>		<b>62 281,00</b>
53								
54		<b>Summe sonstige Erträge</b>		<b>122 678,00</b>		<b>89 816,00</b>		<b>32 862,00</b>



55								
56	<b>4. Zwischensumme Pkt. 1 bis Pkt 3</b>				<b>1 523 127,00</b>		<b>1 362 503,00</b>	160 624,00
57								
58	<b>5. Aufwendungen</b>							
59		a) Aufwendungen Universitätsvertretung						
60		Anteil Unabhängiges Tutoriumsprojekt (von BV einbehalten)		21 844,67		9 600,00		12 244,67
61		Anteil ÖH-Sozialfonds (von BV einbehalten)		27 000,00		25 000,00		2 000,00
62		Amts- und Organhaftpflicht Versicherung (von BV einbehalten)		239,58		155,00		84,58
63		Subvention Kindergarten		29 343,00		28 233,00		1 110,00
64		Mensenpockerl Aktion Druck		1 000,00		1 000,00		0,00
65		<b>Summe Aufwendungen Universitätsvertretung</b>		<b>79 427,25</b>		<b>63 988,00</b>		<b>15 439,25</b>
66								
67		b) Bereichsübergreifende Aufwendungen Universitätsvertretung						
68		EDV Großgeräte und Software- Lizenzen		10 000,00		10 000,00		0,00
69		Neue Website		2 000,00		2 000,00		0,00
70		Upgrade BMD (Buchhaltungsprogramm)		3 500,00		3 500,00		0,00
71		E-Mail System		10 000,00		10 000,00		0,00
72		Fortbildungsfonds für Berater_innen		4 000,00		4 000,00		0,00
73		Reinigung und Instandhaltung		2 500,00		2 500,00		0,00
74a		Rechtsberatung		15 800,00		15 800,00		0,00
74b		Rechtssicherheit		15 000,00		15 000,00		0,00
75		Versicherungen/Mitgliedschaften		2 500,00		2 500,00		0,00
76		Portokosten		2 000,00		2 000,00		0,00
77		Bilanzerstellung, JAB- Prüfung, Steuerberatung		15 000,00		15 000,00		0,00
78		Datenschutzbeauftragte_r		25 000,00		25 000,00		0,00
79		sonstiger Verwaltungsaufwand		5 500,00		5 500,00		0,00
80		ÖH Wahl (Anhang 5)		90 000,00		0,00		90 000,00
81		<b>Summe Bereichsübergreifende Aufwendungen Universitätsvertretung</b>		<b>202 800,00</b>		<b>112 800,00</b>		<b>90 000,00</b>
82								




83		c) Sachaufwand Referate				
84		Vorsitz	15 000,00	15 000,00	0,00	
85		Referat für wirtschaftliche Angelegenheiten	10 000,00	10 000,00	0,00	
86		Referat für Bildungspolitik	3 500,00	3 500,00	0,00	
87		Referat für Sozialpolitik	3 500,00	3 500,00	0,00	
88		Referat für ausländische Studierende und antirassistische Arbeit	1 000,00	1 000,00	0,00	
89		Feministisches Referat	23 666,00	20 085,00	3 581,00	
90		Queer-Referat	9 664,00	5 262,00	4 402,00	
91		Referat für Öffentlichkeitsarbeit	1 000,00	1 000,00	0,00	
92		Zeitgenossin	8 500,00	8 500,00	0,00	
93		Partizipationsreferat	1 000,00	1 000,00	0,00	
94		Referat für Ausbildung, Fortbildung und Organisation	5 000,00	5 000,00	0,00	
95		Referat für Internationales und Nachhaltigkeit	2 500,00	2 500,00	0,00	
96		Planungsreferat	1 000,00	1 000,00	0,00	
97		Kulturreferat	1 000,00	1 000,00	0,00	
98		Working Class Students	16 952,00	14 461,00	2 491,00	
99		Referat für Barrierefreiheit	1 000,00	1 000,00	0,00	
100		Referat für antifaschistische Gesellschaftskritik und Sport	2 000,00	2 000,00	0,00	
101		<b>Summe Sachaufwand Referate</b>	<b>106 282,00</b>	<b>95 808,00</b>	<b>10 474,00</b>	
102						
103		d) sonstiger Sachaufwand				
104		Beratungszentrum	1 000,00	1 000,00	0,00	
105		Bücherbörse	1 000,00	1 000,00	0,00	
106		Deutschkurse	2 000,00	2 000,00	0,00	
107		OTS Zeilenkontingent	10 000,00	10 000,00	0,00	
108		Zeitung Druck & Versand	100 000,00	100 000,00	0,00	
109		<b>Summe sonstiger Sachaufwand</b>	<b>114 000,00</b>	<b>114 000,00</b>	<b>0,00</b>	
110						
111		<b>Summe Aufwendungen</b>	<b>502 509,25</b>	<b>386 596,00</b>	<b>115 913,25</b>	




112								
113	<b>6. Personalaufwand (Gehälter und Aufwandsentschädigungen)</b>							
114	6.1 Angestelltes Personal (Anhang 3)							
115								
116								
117								
118								
119								
120								
121								
122								
123	6.2 Freie Dienstnehmer_innen (Anhang 3)							
124								
125								
126								
127								
128	6.2 Funktionsgebühren (Anhang 4)							
129	a) Funktionsgebühren Universitätsvertretung							
130		Vorsitz		23 400,00		23 400,00		0,00
131	<b>Summe Funktionsgebühren Universitätsvertretung</b>			<b>23 400,00</b>		<b>23 400,00</b>		<b>0,00</b>
132								
133	b) Funktionsgebühren Referate							
134		Referat für wirtschaftliche Angelegenheiten		16 800,00		15 450,00		1 350,00
135		Referat für Bildungspolitik		19 800,00		19 800,00		0,00
136		Referat für Sozialpolitik		9 000,00		9 000,00		0,00
137		Referat für ausländische Studierende und antirassistische Arbeit		12 600,00		12 000,00		600,00
138		Feministisches Referat		16 200,00		16 200,00		0,00
139		Queer-Referat		12 600,00		14 100,00	q	-1 500,00
140		Referat für Öffentlichkeitsarbeit		16 200,00		16 200,00		0,00




141		Zeitgenossin	19 800,00		20 100,00		-300,00
142		Partizipationsreferat	9 000,00		9 000,00		0,00
143		Referat für Ausbildung, Fortbildung und Organisation	19 200,00		14 400,00		4 800,00
144		Referat für Internationales und Nachhaltigkeit	12 600,00		12 600,00		0,00
145		Planungsreferat	16 200,00		12 600,00		3 600,00
146		Kulturreferat	9 000,00		9 000,00		0,00
147		Working Class Students	9 000,00		9 000,00		0,00
148		Referat für Barrierefreiheit	12 600,00		12 600,00		0,00
149		Referat für antifaschistische Gesellschaftskritik und Sport	19 800,00		19 800,00		0,00
150		<b>Summe Funktionsgebühren Referate</b>	<b>230 400,00</b>		<b>221 850,00</b>		<b>8 550,00</b>
151							
152		<b>Summe Funktionsgebühren</b>	<b>253 800,00</b>		<b>245 250,00</b>		<b>8 550,00</b>
153							
154		<b>Summe Gehälter und Funktionsgebühren</b>	<b>1 085 390,05</b>		<b>1 010 112,50</b>		<b>75 277,55</b>
155							
156		<b>7. Zwischensumme Pkte. 5 bis 6</b>	<b>1 587 899,30</b>		<b>1 396 708,50</b>		<b>191 190,80</b>
157							
158		<b>8. Fonds, Förderungen, Projekte</b>					
159		8.1 Aufwendungen Fonds, Förderungen, Projekte					
160		a) Fonds und Förderungen					
161		Projektopf allgemein	150 629,00		132 864,00		17 765,00
162		Projektopf FLINTA-spezifisch	66 650,00		60 271,00		6 379,00
163		Sozialtopf	130 000,00		100 000,00		30 000,00
165		Sonderprojektopf allgemein	30 000,00		30 000,00		0,00
166		Sonderprojektopf frauen*spezifisch	15 000,00		15 000,00		0,00
167		Fördertopf queerfeministische Arbeiten	50 000,00		50 000,00		0,00
168		Koordinationsausschuss	62 174,00		55 003,00		7 171,00
169		Sondertopf nicht gewählte Organe	0,00		0,00		0,00
170		Projektreserve	0,00		0,00		0,00



171		Facultas- Kopierpickerl- Aktion	10 000,00		30 000,00		-20 000,00
172		Sonstige Projekte (kritische Einführungstage)	8 000,00		8 000,00		0,00
173		FLINTA-Boxen	13 000,00		13 000,00		0,00
175b		Stundenweise Kinderbetreuung	16 000,00		15 000,00		1 000,00
175c		Studienfahrten KZ-Gedenkstätten	17 000,00		17 000,00		0,00
175d		100 Jahre Institut f. Sozialforschung	0,00		5 000,00		-5 000,00
175e		Reparaturwerkstatt	1 000,00		1 000,00		0,00
175f		Studierendenkonferenz für Working Class Students	1 000,00		9 000,00		-8 000,00
175g		Pädagog*innenbildung neu 2.0	1 000,00		1 000,00		0,00
175h		Psychotherapie-Topf	80 000,00		80 000,00		0,00
175i		Kampagne zur Enttabuisierung psychischer Erkrankungen	20 000,00		1 000,00		19 000,00
175j		Sichtbarkeit der ÖH	23 000,00		23 000,00		0,00
175k		Kampagne gegen Hass im Netz	0,00		2 000,00		-2 000,00
175l		Aktionswoche gegen Antisemitismus	8 000,00		0,00		8 000,00
175m		Papierlose ÖH	5 000,00		0,00		5 000,00
175n		STI-Testungen	6 000,00		0,00		6 000,00
176		<b>Summe Fonds und Förderungen</b>	<b>713 453,00</b>		<b>648 138,00</b>		<b>65 315,00</b>
177							
178		b) Projekte					
179		Erstsemestrigen- und Inskriptionsberatung	5 000,00		5 000,00		0,00
180		Rechtsberatung	15 500,00		12 500,00		3 000,00
181		Steuerberatung	10 500,00		9 500,00		1 000,00
182		Zivildienstberatung	1 532,00		1 380,00		152,00
183		Mietrechtsberatung	3 600,00		3 600,00		0,00
184		<b>Summe Projekte</b>	<b>36 132,00</b>		<b>31 980,00</b>		<b>4 152,00</b>
185							
186		<b>Summe Projekte, Fonds, Unterstützungen</b>	<b>749 585,00</b>		<b>680 118,00</b>		<b>69 467,00</b>
187							
188							



189	<b>9. Sonstige betriebliche Aufwendungen</b>								
190			Werbeabgaben	2 500,00		2 500,00		0,00	
191			KESSt	1 200,00		1 200,00		0,00	
192	<b>Summe sonstige betriebliche Aufwendungen</b>			<b>3 700,00</b>		<b>3 700,00</b>		0,00	
193									
194	<b>10. Ergebnis der ordentlichen Gebarung Pkte. 4.7.8 und 9</b>			<b>2 341 184,30</b>	<b>1 523 127,00</b>	<b>2 080 526,50</b>	<b>1 362 503,00</b>	260 657,80	160 624,00
195			Delta	818 057,30		718 023,50		100 033,80	
196									
197	<b>11. Finanzgebarung</b>								
198	11.1 Vermögenserträge								
199			Habenzinsen		1 000,00		1 000,00		0,00
200			Lebensversicherung		0,00		0,00		0,00
201			Vermögenserträge aus Wertpapieren		3 000,00		3 000,00		0,00
202	<b>Summe Vermögenserträge</b>				<b>4 000,00</b>		<b>4 000,00</b>		0,00
203									
204	11.2 Zinsaufwand								
205			Kontoführungsspesen	9 000,00		9 000,00		0,00	
206	<b>Summe Zinsaufwand</b>			<b>9 000,00</b>		<b>9 000,00</b>		0,00	
207									
208	<b>Summe Finanzgebarung</b>			<b>9 000,00</b>	<b>4 000,00</b>	<b>9 000,00</b>	<b>4 000,00</b>		0,00
209			Delta		-5 000,00		-5 000,00		
210									
211	<b>12. Jahresüberschuss/-verlust Pkte 10 und 11</b>			<b>818 057,30</b>	<b>-5 000,00</b>	<b>718 023,50</b>	<b>-5 000,00</b>	100 033,80	0,00
212			Delta Erträge/Aufwendungen	823 057,30		723 023,50		100 033,80	
213									
214	<b>13. Rücklagen</b>								
215	13.1 Auflösung Rücklagen								
216			Allgemein		733 057,30		723 023,50		10 033,80
217			ÖH Wahl		90 000,00		0,00		90 000,00





218	<b>Summe Rücklagen</b>		<b>823 057,30</b>		<b>723 023,50</b>		<b>100 033,80</b>
219							
220	<b>14. Rückstellungen</b>						
221	14.1 Auflösung/Zuweisung Rückstellungen						
222	Summe Auflösung/Zuweisung Rückstellungen	<b>0,00</b>	<b>823 057,30</b>	<b>0,00</b>	<b>723 023,50</b>	<b>0,00</b>	<b>0,00</b>
223							
224	<b>15. Bilanzgewinn/-verlust</b>	<b>823 057,30</b>	<b>823 057,30</b>	<b>723 023,50</b>	<b>723 023,50</b>	<b>100 033,80</b>	<b>100 033,80</b>
225	Bilanz (Summe Pkt. 12 und 13)	<b>0,00</b>		<b>0,00</b>			<b>0,00</b>




## Jahresvoranschlag der Hochschüler\_innenschaft an der Universität Wien - Wirtschaftsjahr 2024/2025 - Anhang 1 Fakultäts- und Zentrumsvertretungen

Studierendenbeitragsverteilung			
<b>Verteilungssumme Studierendenbeiträge</b>			<b>2 252 304,14</b>
- Universitätsvertretung	59,00%		1 328 859,44
- Studienvertretungen	30,00%		675 691,24
Fakultäts- und Zentrumsvertretungen		Betrag	Anzahl
Socket gem. § 17 Z 2 HSG 2014	500,00	20	10 000,00
Erweiterter Socket gem. § 17 Z 2 HSG 2014	1 000,00	1	1 000,00
Socket pro StV	100,00	71	7 100,00
Socket für Bücherbörsen	500,00	1	500,00
<b>Restverteilung nach Studierendenzahlen</b>			<b>229 153,46</b>

Quelle: Universität Wien, Stichtag: 01. Mai 2022. Alle Angaben gerundet auf volle Eurobeträge, auf enthaltene Angaben keine Gewähr. Den FVen/ZVen obliegt die Gliederung der ihnen zugewiesenen Mittel, welche mit einfacher Mehrheit geändert werden kann (§ 41 Abs. 2 HSG 2014). Empfehlung: Mind. 33 % der Ausgaben des Sachaufwandsbudgets der FVen/ZVen frauen- und/oder genderspezifisch. Auf die errechneten Budgetmittel je FV/ZV besteht kein Rechtsanspruch. Budgeterstellung gemäß § 40 HSG 2014 und der HS-WVO

	Fakultäts- und Zentrumsvertretungen	Socket	Erweiterter Socket	Anzahl StVen	Socket	Socket BÜBö	Studierende	Anteil in %	Budgetübertrag	Restverteilung	Budget 2024/25
1	Evangelisch-Theol. Fakultät	500,00	1 000,00	2	200,00		395	0,38%	1 103,00	860,44	3 663,00
2	Fakultät für Chemie	500,00		1	100,00		1 141	1,08%		2 485,47	3 085,00
3	Fakultät für Geowissenschaften, Geogr. u. Astronomie	500,00		5	500,00		4 015	3,82%	2 952,00	8 745,98	12 698,00
4	Fakultät für Informatik	500,00		1	100,00		2 398	2,28%	3,00	5 223,63	5 827,00
5	Fakultät für Lebenswissenschaft	500,00		3	300,00		8 101	7,70%	2 642,00	17 646,63	21 089,00
6	Fakultät für Mathematik	500,00		2	200,00		2 594	2,47%	630,00	5 650,58	6 981,00
7	Fakultät für Philosophie und Bildungswiss.	500,00		3	300,00		6 658	6,33%		14 503,30	15 303,00
8	Fakultät für Physik	500,00		1	100,00		1 884	1,79%	1 429,00	4 103,97	6 133,00
9	Fakultät für Psychologie	500,00		1	100,00		3 873	3,68%		8 436,66	9 037,00
10	Fakultät für Sozialwissenschaften	500,00		8	800,00		11 850	11,26%		25 813,17	27 113,00
11	Fakultät für Wirtschaftswissenschaften	500,00		4	400,00		6 333	6,02%		13 795,34	14 695,00
12	Historisch-Kulturwissenschaftliche Fakultät	500,00		10	1 000,00		9 104	8,65%	0,00	19 831,49	21 331,00
13	Katholisch-Theolog. Fakultät	500,00		4	400,00		982	0,93%	808,00	2 139,12	3 847,00
14	Philologisch-Kulturwissenschaftliche Fakultät	500,00		20	2 000,00		18 077	17,18%	2 769,00	39 377,62	44 647,00
15	Rechtswissenschaftliche Fakultät	500,00		2	200,00	500,00	8 980	8,54%	15 448,00	19 561,38	36 209,00
16	Zentrum für LehrerInnenbildung	500,00		2	200,00		11 739	11,16%	8 342,00	25 571,38	34 613,00
17	Zentrum für Mikrobiologie und Umweltsystemwissenschaftler	500,00		-	-		1 160	1,10%	1 256,00	2 526,86	4 283,00
18	Zentrum für Molekulare Biologie	500,00		-	-		1 671	1,59%	435,00	3 639,98	4 575,00
19	Zentrum für Sportwissenschaft und Universitätssport	500,00		1	100,00		2 254	2,14%		4 909,95	5 510,00
20	Zentrum für Translationswissenschaft	500,00		1	100,00		1 988	1,89%		4 330,51	4 931,00
21	<b>Summen</b>	<b>10 000,00</b>	<b>1 000,00</b>	<b>71</b>	<b>7 100,00</b>	<b>500,00</b>	<b>105 197</b>	<b>100,00%</b>	<b>37 817,00</b>	<b>229 153,46</b>	<b>285 570,00</b>



**Jahresvoranschlag der Hochschüler\_innenschaft an der Universität Wien -  
 Wirtschaftsjahr 2024/2025 - Anhang 2 Studienvertretungen**

<b>Studierendenbeitragsverteilung</b>			
<b>Verteilungssumme Studierendenbeiträge</b>			<b>2 252 304,14</b>
- Universitätsvertretung	59,00%		1 328 859,44
- Fakultäts- und Zentrumsvertretungen	11,00%		247 753,46
<b>Studienvertretungen</b>	<b>Betrag</b>	<b>Anzahl</b>	<b>675 691,24</b>
Socket gem. § 17 Z 2 HSG 2014	1 500,00	71	106 500,00
<b>Restverteilung nach Studierendenzahlen</b>			<b>569 191,24</b>

StV-Verteilung anhand Studierenden in den der StV zugewiesenen Studien (Quelle: Universität Wien, Stichtag: 01. Mai 2022). Alle Angaben gerundet auf volle Eurobeträge, auf enthaltene Angaben keine Gewähr. Den StVen obliegt die Gliederung der ihnen zugewiesenen Mittel, welche mit einfacher Mehrheit geändert werden können (§ 41 Abs. 2 HSG 2014). Empfehlung: mind. 33 % der Ausgaben des Sachaufwandsbudgets der StVen frauen- und/oder genderspezifisch. Auf die errechneten Budgetmittel je StV besteht kein Rechtsanspruch. Budgeterstellung gemäß § 40 HSG 2014 und den Richtlinien der Kontrollkommission (lt. § 70 Abs. 8 HSG 2014 iVm).

	Studienvertretungen	Socket	Budgetübertrag	Studierende	Anteil in %	Restverteilung	Budget 2024/25
1	<b>Evangelisch-theologische Fakultät</b>						
2	Doktorat Evangelische Theologie	1 500,00		49	0,04%	245,36	1 745,00
3	Evangelische Theologie	1 500,00		335	0,29%	1 677,46	3 177,00
4	<b>Fakultät für Chemie</b>						
5	Chemie	1 500,00	1 974,00	1 719	1,51%	8 607,65	12 082,00
6	<b>Fakultät für Geowissenschaften, Geographie und Astronomie</b>						
7	Astronomie	1 500,00	1 338,00	566	0,50%	2 834,16	5 672,00
8	Erdwissenschaften	1 500,00		398	0,35%	1 992,93	3 493,00
9	Geographie	1 500,00	334,00	1 356	1,19%	6 789,98	8 624,00
10	Lehramt Geographie und Wirtschaftskunde	1 500,00		1 963	1,73%	9 829,44	11 329,00
11	Meteorologie und Geophysik	1 500,00	0,00	169	0,15%	846,24	2 346,00
12	<b>Fakultät für Informatik</b>						



13	Informatik	1 500,00		2 338	2,06%	11 707,20	13 207,00
14	<b>Fakultät für Lebenswissenschaft</b>						
15	Biologie	1 500,00	4 017,00	6 672	5,87%	33 409,08	38 926,00
16	Ernährungswissenschaften	1 500,00	2 276,00	2 016	1,77%	10 094,83	13 871,00
17	Pharmazie	1 500,00	1 066,00	2 265	1,99%	11 341,66	13 908,00
18	<b>Fakultät für Mathematik</b>						
19	Mathematik	1 500,00	151,00	3 103	2,73%	15 537,83	17 189,00
20	Doktoratsstudium NaWi	1 500,00	2 757,00	1 529	1,35%	7 656,25	11 913,00
21	<b>Fakultät für Philosophie und Bildungswissenschaft</b>						
22	Bildungswissenschaften	1 500,00	879,00	1 390	1,22%	6 960,23	9 339,00
23	Lehramt Psychologie und Philosophie	1 500,00	569,00	1 936	1,70%	9 694,24	11 763,00
24	Philosophie	1 500,00	4 591,00	3 721	3,27%	18 632,37	24 723,00
25	<b>Fakultät für Physik</b>						
26	Physik	1 500,00	3 351,00	1 923	1,69%	9 629,15	14 480,00
27	<b>Fakultät für Psychologie</b>						
28	Doktorat Psychologie und Sportwissenschaften					Studienvertretung aufgelöst	
29	Psychologie	1 500,00	3 576,00	3 399	2,99%	17 020,01	22 096,00
30	<b>Fakultät für Sozialwissenschaften</b>						
31	Doktorat Sozialwissenschaften	1 500,00	136,00	582	0,51%	2 914,28	4 550,00
32	Genderstudies	1 500,00	108,00	426	0,37%	2 133,13	3 741,00
33	Internationale Entwicklung	1 500,00	1 422,00	1 070	0,94%	5 357,87	8 280,00
34	Kultur- und Sozialanthropologie	1 500,00	2 268,00	1 193	1,05%	5 973,78	9 742,00
35	Pflegewissenschaft	1 500,00		139	0,12%	696,02	2 196,00
36	Politikwissenschaft	1 500,00	810,00	3 315	2,92%	16 599,39	18 909,00
37	Publizistik und Kommunikationswissenschaft	1 500,00	5 031,00	3 422	3,01%	17 135,17	23 666,00
38	Soziologie	1 500,00	177,00	1 897	1,67%	9 498,96	11 176,00
39	<b>Fakultät für Wirtschaftswissenschaften</b>						
40	Betriebswirtschaft	1 500,00	7 557,00	4 759	4,19%	23 830,01	32 887,00
41	Doktorat Wirtschaftswissenschaften	1 500,00		110	0,10%	550,81	2 051,00
42	Statistik	1 500,00	0,00	674	0,59%	3 374,96	4 875,00
43	Volkswirtschaftslehre	1 500,00	1 807,00	806	0,71%	4 035,93	7 343,00



44	<b>Historisch-Kulturwissenschaftliche Fakultät</b>						
45	Ägyptologie	1 500,00		74	0,07%	370,54	1 871,00
46	Alte Geschichte und Altertumskunde	1 500,00		135	0,12%	675,99	2 176,00
47	Byzantinistik/Neogräzistik	1 500,00	604,00	71	0,06%	355,52	2 460,00
48	Dok*Phil	1 500,00	1 737,00	1 537	1,35%	7 696,31	10 933,00
49	Europäische Ethnologie	1 500,00		316	0,28%	1 582,32	3 082,00
50	Geschichte	1 500,00	7 784,00	6 369	5,60%	31 891,85	41 176,00
51	Judaistik	1 500,00	511,00	87	0,08%	435,64	2 447,00
52	Klassische Archäologie	1 500,00		152	0,13%	761,12	2 261,00
53	Kunstgeschichte	1 500,00	1 497,00	2 313	2,03%	11 582,02	14 579,00
54	Urgeschichte und historische Archäologie	1 500,00		456	0,40%	2 283,35	3 783,00
55	<b>Katholisch-theologische Fakultät</b>						
56	Dr. Katholische Theologie	1 500,00	778,00	188	0,17%	941,38	3 219,00
57	Katholische Religionspädagogik	1 500,00	216,00	170	0,15%	851,25	2 567,00
58	Katholische Theologie	1 500,00	999,00	680	0,60%	3 405,00	5 904,00
59	Religionswissenschaft	1 500,00	29,00	89	0,08%	445,65	1 975,00
60	<b>Philologisch-Kulturwissenschaftliche Fakultät</b>						
61	Afrikawissenschaften	1 500,00	530,00	234	0,21%	1 171,72	3 202,00
62	Anglistik und Amerikanistik	1 500,00	426,00	3 906	3,44%	19 558,74	21 485,00
63	Finno-Ugristik	1 500,00	724,00	152	0,13%	761,12	2 985,00
64	Germanistik	1 500,00		5 152	4,53%	25 797,90	27 298,00
65	Islamisch-Theologische Studien	1 500,00		266	0,23%	1 331,96	2 832,00
66	Japanologie	1 500,00	1 485,00	665	0,59%	3 329,89	6 315,00
67	Klassische Philologie	1 500,00	780,00	449	0,39%	2 248,30	4 528,00
68	Koreanologie	1 500,00		488	0,43%	2 443,59	3 944,00
69	Musikwissenschaft	1 500,00	1 071,00	706	0,62%	3 535,19	6 106,00
70	Niederlandistik	1 500,00		0	0,00%	0,00	0,00
71	Orientalistik	1 500,00	742,00	483	0,42%	2 418,55	4 661,00
72	Romanistik	1 500,00	3 469,00	2 317	2,04%	11 602,05	16 571,00
73	Sinologie	1 500,00		424	0,37%	2 123,12	3 623,00
74	Skandinavistik	1 500,00		323	0,28%	1 617,38	3 117,00

aufgelöst nach Satzung, ausgelaufenes Studium mit ?




75	Slawistik	1 500,00		1 083	0,95%	5 422,97	6 923,00
76	Sprachwissenschaften	1 500,00	0,00	851	0,75%	4 261,26	5 761,00
77	Südasien-Wissenschaften	1 500,00		114	0,10%	570,84	2 071,00
78	Theater-, Film- und Medienwissenschaft	1 500,00	1 864,00	1 741	1,53%	8 717,81	12 082,00
79	Vergleichende Literaturwissenschaft	1 500,00	53,00	973	0,86%	4 872,16	6 425,00
80	Wirtschaft und Gesellschaft Ostasiens	1 500,00	707,00	140	0,12%	701,03	2 908,00
80	Digital Humanities	1 500,00	568,00	74	0,07%	370,54	2 439,00
81	<b>Rechtswissenschaftliche Fakultät</b>						
82	Dr. Rechtswissenschaften	1 500,00		795	0,70%	3 980,85	5 481,00
83	Rechtswissenschaften	1 500,00		8 185	7,20%	40 985,21	42 485,00
84	<b>Zentrum für Lehrer*innenbildung</b>						
85	Allgemein Bildungswissenschaftliche Grundlagen	1 500,00	14 812,00	11 604	10,21%	58 105,37	74 417,00
86	Inklusive Pädagogik	1 500,00	1 582,00	730	0,64%	3 655,37	6 737,00
87	<b>Zentrum für Molekulare Biologie</b>						
88	Molekulare Biologie					Studienvertretung aufgelöst	
89	<b>Zentrum für Sportwissenschaft und Universitätssport</b>						
90	Sportwissenschaft	1 500,00	5 437,00	2 207	1,94%	11 051,24	17 988,00
91	<b>Zentrum für Translationswissenschaft</b>						
92	Translationswissenschaften	1 500,00		1 732	1,52%	8 672,74	10 173,00
93	<b>Summen</b>	<b>108 000,00</b>	<b>94 600</b>	<b>113 671</b>	<b>100,00%</b>	<b>569 191,24</b>	<b>770 290,00</b>



**Jahresvoranschlag der Hochschüler\_innenschaft an der Universität Wien - Wirtschaftsjahr 2024/25- Anhang 4 Funktionsgebühren  
Universitätsvertretung**

	Funktionsgebühren	monatl. FG pro Person	Anzahl Personen	Monate	Summe FG pro Monat	Summe FG pro Jahr
1	1. Vorelitzteam		3			23 400,00
2	Vorsitzende	650,00	3	Juli-Juni	1 950,00	23 400,00
3						
4	2. Referat für wirtschaftliche Angelegenheiten		3			16 800,00
5	Referent_in	650,00	1	Juli-Juni	650,00	7 800,00
6	Stellvertreter_innen	450,00	1	Juli-Juni	450,00	5 400,00
7	Sachbearbeiter_innen	300,00	1	Juli-Juni	300,00	3 600,00
8						
9	3. Referat für Bildungspolitik		5			19 800,00
10	Referent_in	450,00	1	Juli-Juni	450,00	5 400,00
11	Sachbearbeiter_innen	300,00	4	Juli-Juni	1 200,00	14 400,00
12						
13	4. Referat für Sozialpolitik		2			9 000,00
14	Referent_in	450,00	1	Juli-Juni	450,00	5 400,00
15	Sachbearbeiter_innen	300,00	1	Juli-Juni	300,00	3 600,00
16						
17	5. Referat für ausländische & antirassistische Arbeit		3			12 600,00
18	Referent_in	450,00	1	Juli-Juni	450,00	5 400,00
19	Sachbearbeiter_innen	300,00	2	Juli-Juni	600,00	7 200,00
20						
21	6. Feministisches Referat		4			16 200,00
22	Referent_in	450,00	1	Juli-Juni	450,00	5 400,00
23	Sachbearbeiter_innen	300,00	3	Juli-Juni	900,00	10 800,00
24						
25	7. Queer-Referat		3			12 600,00
26	Referent_in	450,00	1	Juli-Juni	450,00	5 400,00
27	Sachbearbeiter_innen	300,00	2	Juli-Juni	600,00	7 200,00
28						
29	8. Referat für Öffentlichkeitsarbeit		4			16 200,00
30	Referent_in	450,00	1	Juli-Juni	450,00	5 400,00
31	Sachbearbeiter_innen	300,00	3	Juli-Juni	900,00	10 800,00
32						
33	9. Zeitgenossin		5			19 800,00
34	Referent_in	450,00	1	Juli-Juni	450,00	5 400,00
35c	Sachbearbeiter_innen	300,00	4	Juli-Juni	1 200,00	14 400,00
36						
37	10. Partizipationsreferat		2			9 000,00
38	Referent_in	450,00	1	Juli-Juni	450,00	5 400,00
39	Sachbearbeiter_innen	300,00	1	Juli-Juni	300,00	3 600,00
40						
41	11. Referat für Aus- und Fortbildung und Organisation		5			19 200,00
42	Referent_in	450,00	1	Juli-Juni	450,00	5 400,00
43	Sachbearbeiter_innen	300,00	3	Juli-Aug	900,00	1 800,00
43a	Sachbearbeiter_innen	300,00	4	Sept-Juni	1 200,00	12 000,00
44						
45	12. Referat für internationales und Nachhaltigkeit		3			12 600,00
46	Referent_in	450,00	1	Juli-Juni	450,00	5 400,00
47b	Sachbearbeiter_innen	300,00	2	Juli-Juni	600,00	7 200,00
48						
49	13. Planungsreferat		4			16 200,00
50	Referent_in	450,00	1	Juli-Juni	450,00	5 400,00
51	Sachbearbeiter_innen	300,00	3	Juli-Juni	900,00	10 800,00
52						
53	14. Kulturreferat		2			9 000,00
54	Referent_in	450,00	1	Juli-Juni	450,00	5 400,00
55	Sachbearbeiter_innen	300,00	1	Juli-Juni	300,00	3 600,00
56						
57	15. Referat Working Class Students		2			9 000,00
58	Referent_in	450,00	1	Juli-Juni	450,00	5 400,00
59	Sachbearbeiter_innen	300,00	1	Juli-Juni	300,00	3 600,00
60						
61	16. Referat für Barrierefreiheit		3			12 600,00
62	Referent_in	450,00	1	Juli-Juni	450,00	5 400,00
63b	Sachbearbeiter_innen	300,00	2	Juni-Juni	600,00	7 200,00
64						
65	17. Referat für antifaschistische Gesellschaftskritik und Sport		5			19 800,00
66	Referent_in	450,00	1	Juli-Juni	450,00	5 400,00
67b	Sachbearbeiter_innen	300,00	4	Juli-Juni	1 200,00	14 400,00
68						
69	Summe		58			253 800,00



Jahresvoranschlag Gebarungserfolgsrechnung Studienjahr 2024/25

<b>I. Erträge im Zusammenhang mit der unmittelbaren Vertretungstätigkeit</b>	
1. Studierendenbeiträge	€ 2 252 303,00
2. Beiträge gem. §§ 7 Abs. 2, 14 Abs. 3 oder 25 Abs. 3 HSG 2014	€ 71 590,00
3. Erträge aus Stiftungen, Spenden und Zuwendungen	€ 0,00
4. Erträge aus Inseraten und Werbung	€ 31 375,00
5. Sonstige Erträge	
a. Budgetüberträge aus dem Vorjahr (nur UV-Töpfe & Referate)	€ 74 803,00
b. sonstige Erträge	€ 16 500,00
<b>SUMME I</b>	<b>€ 2 446 571,00</b>
<b>II. Aufwendungen im Zusammenhang mit der unmittelbaren Vertretungstätigkeit</b>	
1. Personalaufwand	
a. Gehälter	€ 479 617,00
Kassen	€ 5 000,00
c. Aufwendungen für gesetzlich vorgeschriebene Sozialabgaben sowie vom Entgelt abhängige Abgaben und Pflichtbeiträge	€ 129 497,00
d. Sonstige Sozialaufwendungen	€ 22 000,00
e. Personalkostenreserve - ggf. vorzehen	€ 10 000,00
2. Funktionsgebühren	€ 253 800,00
3. Werkverträge und Honorare (freie DienstnehmerInnen)	€ 185 476,05
4. Sachaufwendungen	
a. Aufwendungen Studierendenbeiträge Fakultäts- und Zentrumsvertretungen	€ 247 753,00
b. Aufwendungen Studierendenbeiträge Studienvertretungen	€ 675 691,00
c. Projekte, Fonds und Unterstützungen	€ 749 585,00
d. Sonstige Sachaufwendungen	€ 502 509,25
e. ÖH Wahl	€ 90 000,00
5. Abschreibungen	€ 64 800,00
<b>SUMME II</b>	<b>€ 3 325 728,30</b>
III. Ergebnis der unmittelbaren Vertretungstätigkeit (= I. abzüglich II.)	-€ 879 157,30
<b>IV. Erträge aus Veranstaltungen</b>	<b>€ 0,00</b>
<b>V. Aufwendungen aus Veranstaltungen</b>	<b>€ 0,00</b>
VI. Ergebnis aus Veranstaltungen (IV. abzüglich V.)	€ 0,00
<b>VII. Erträge aus wirtschaftlichen Aktivitäten/Wirtschaftsbetrieben/ Beteiligungen</b>	<b>€ 0,00</b>
<b>VIII. Aufwendungen aus wirtschaftlichen Aktivitäten/Wirtschaftsbetrieben/ Beteiligungen</b>	<b>€ 0,00</b>
IX. Ergebnis aus wirtschaftlichen Aktivitäten/Wirtschaftsbetrieben/ Beteiligungen (VII. abzüglich VIII.)	€ 0,00
<b>X. Finanzerträge</b>	<b>€ 4 000,00</b>
<b>XI. Finanzaufwendungen</b>	<b>€ 9 000,00</b>
XII. Finanzergebnis (X. abzüglich XI.)	-€ 5 000,00
<b>XIII. Steuern und Abgaben</b>	<b>€ 3 700,00</b>
XIV. Ergebnis der laufenden Gebarung (Summe aus III., VI., IX., XII. abzüglich XIII.)	-€ 887 857,30
<b>XV. abzüglich Zuweisung zu Rücklagen</b>	<b>€ 0,00</b>
<b>XVI. zuzüglich Auflösung von Rücklagen</b>	<b>€ 623 067,30</b>
XVII. Gebarungüberschuss/-fehlbetrag	-€ 64 800,00
	zzgl. Abschreibungen abzgl. Investitionen
	<b>€ 64 800,00</b>

2023/24	€ 2 043 537,00
	€ 67 590,00
	€ 0,00
	€ 31 375,00
	€ 41 941,00
	€ 16 500,00
	€ 2 200 943,00
	€ 450 143,00
	€ 5 000,00
	€ 121 538,00
	€ 22 000,00
	€ 10 000,00
	€ 245 250,00
	€ 156 180,50
	€ 0,00
	€ 225 679,00
	€ 612 761,00
	€ 680 118,00
	€ 386 596,00
	€ 0,00
	€ 64 800,00
	€ 2 980 096,50
	€ 0,00
	€ 0,00
	€ 0,00
	€ 0,00
	€ 0,00
	€ 0,00
	€ 4 000,00
	€ 9 000,00
	€ 5 000,00
	€ 3 700,00
	€ 767 823,50
	€ 0,00
	€ 723 023,50
	-€ 64 800,00
	€ 64 800,00

	Prüfsumme Einnahmen 2023/24	Prüfsumme Ausgaben 2023/24
	€ 2 252 303,00	
	€ 71 590,00	
	€ 0,00	
	€ 31 375,00	
	€ 0,00	
	€ 74 803,00	
	€ 16 500,00	
	€ 479 617,00	
	€ 5 000,00	
	€ 129 497,00	
	€ 22 000,00	
	€ 10 000,00	
	€ 253 800,00	
	€ 185 476,05	
	€ 0,00	
	€ 247 753,00	
	€ 675 691,00	
	€ 749 585,00	
	€ 502 509,25	
	€ 0,00	
	€ 64 800,00	€ 0,00
	€ 0,00	€ 0,00
	€ 0,00	€ 0,00
	€ 0,00	€ 0,00
	€ 0,00	€ 0,00
	€ 4 000,00	€ 9 000,00
		€ 3 700,00
	€ 2 450 571,00	€ 3 273 628,30
Differenz zu JVA-referatsbezogen:	-€ 1,14	€ 0,00

Check: € 0,00

Körperschaften mit doppelter Buchhaltung: Eigenkapital per 30.6.2023	€ 1 847 760,89
Körperschaften mit Überschussrechnung: Liquide Mittel per TT.MM.JJJJ	
Studienvertretungen gem. § 17 Abs 2 HSG insgesamt zur Verfügung gestellte Geldmittel (mindestens 30 % der Studierendenbeiträge in Zeile I.1)	€ 675 691
Fachschafts- und Zentrumsvertretungen	€ 247 753

JVA beschlossen am 10.01.2025

