

Jahresvoranschlag Hochschüler_innenschaft an der Universität Wien 2023/24

Zeilennr	Bezeichnung	Aufwand 23/24	Erträge 23/24	Aufwand 22/23	Erträge 22/23	Delta Aufwand	Delta Erträge
1	1. Studierendbeiträge						
2	1.1 Erträge Studierendbeiträge						
3	Studierendbeiträge		2 042 538,32		2 042 538,32		0,00
4	Summe Erträge Studierendbeiträge		2 042 538,32		2 042 538,32		0,00
5							
6	1.2 Aufwendungen und Erträge Studierendbeiträge						
7	Universitätsvertretung	1 205 098,00		1 205 098,00		0,00	
8	Fakultäts- und Zentrumsvertretungen - siehe Anhang 1	224 679,00		224 679,00		0,00	
9	Studienvertretungen - siehe Anhang 2	612 761,00		612 761,00		0,00	
10	Summe Aufwendungen und Erträge Studierendbeiträge	2 042 538,00		2 042 538,00		0,00	
11							
12	2. Subventionen						
13	Mittel gem. §14 (3) HSG 2014		67 590,00		73 590,00		-6 000,00
14	Summe Subventionen		67 590,00		73 590,00		-6 000,00
15							
16	3. sonstige Erträge						
17	a) Erträge Universitätsvertretung						
18	Bücherbörse		1 500,00		1 500,00		0,00
19	Deutschkurse		15 000,00		15 000,00		0,00
20	Summe Erträge Universitätsvertretung		16 500,00		16 500,00		0,00
21							
22	b) Erträge Referate						
23	Vorsitz		0,00		0,00		0,00
24	Referat für wirtschaftliche Angelegenheiten		3 875,00		3 875,00		0,00
25	Referat für Bildungspolitik		0,00		0,00		0,00



Dol

[Handwritten signature]

26		Referat für Sozialpolitik		0,00		0,00		0,00
27		Referat für ausländische Studierende und antirassistische Arbeit		0,00		0,00		0,00
28		Frauen*referat		0,00		0,00		0,00
29		Queer-Referat		0,00		0,00		0,00
30		Referat für Öffentlichkeitsarbeit		0,00		0,00		0,00
31		Zeitgenossin		27 500,00		27 500,00		0,00
32		Partizipationsreferat		0,00		0,00		0,00
33		Referat für Ausbildung, Fortbildung und Organisation		0,00		0,00		0,00
34		Referat für Internationales und Nachhaltigkeit		0,00		0,00		0,00
35		Planungsreferat		0,00		0,00		0,00
36		Kulturreferat		0,00		0,00		0,00
37		Working Class Students		0,00		0,00		0,00
38		Referat für Barrierefreiheit		0,00		0,00		0,00
39		Referat für antirassistische Gesellschaftskritik und Sport		0,00		0,00		0,00
40		Summe Erträge Referate		31 375,00		31 375,00		0,00
41								
42		c) Budgetüberträge						
43		Projektopf allgemein		19 864,00		31 768,00		-11 904,00
44		Projektopf frauen*spezifisch		10 271,00		6 961,00		3 310,00
45		Budgetübertrag Sonderprojektopf		0,00		0,00		0,00
46		Budgetübertrag Koordinationsausschuss		5 003,00		13 320,00		-8 317,00
47		Budgetübertrag Frauenreferat		132,00		2 969,00		-2 837,00
48		Budgetübertrag Queer-Referat		1 286,00		40,00		1 246,00
49		Budgetübertrag Working Class Students		5 385,00		2 897,00		2 488,00
50		Budgetüberträge Fakultäts- und Zentrumsvertretungen		42 181,00		51 701,00		-9 520,00
51		Budgetüberträge Studienvertretungen		60 817,00		122 072,00		-61 255,00
52		Summe Budgetüberträge		144 939,00		231 728,00		-86 789,00
53								
54		Summe sonstige Erträge		89 816,00		105 830,00		-16 014,00




Stand 06.03.2024

83		c) Sachaufwand Referate						
84		Vorsitz	15 000,00		15 000,00			0,00
85		Referat für wirtschaftliche Angelegenheiten	10 000,00		10 000,00			0,00
86		Referat für Bildungspolitik	3 500,00		3 500,00			0,00
87		Referat für Sozialpolitik	3 500,00		3 500,00			0,00
88		Referat für ausländische Studierende und antirassistische Arbeit	1 000,00		1 000,00			0,00
89		Frauenreferat	20 085,00		16 353,00			3 732,00
90		Queer-Referat	5 262,00		3 676,00			1 586,00
91		Referat für Öffentlichkeitsarbeit	1 000,00		1 000,00			0,00
92		Zeitgenossin	8 500,00		8 500,00			0,00
93		Partizipationsreferat	1 000,00		1 000,00			0,00
94		Referat für Ausbildung, Fortbildung und Organisation	5 000,00		5 000,00			0,00
95		Referat für Internationales und Nachhaltigkeit	2 500,00		2 500,00			0,00
96		Planungsreferat	1 000,00		1 000,00			0,00
97		Kulturreferat	1 000,00		1 000,00			0,00
98		Working Class Students	14 461,00		9 076,00			5 385,00
99		Referat für Barrierefreiheit	1 000,00		1 000,00			0,00
100		Referat für antifaschistische Gesellschaftskritik und Sport	2 000,00		1 000,00			1 000,00
101		Summe Sachaufwand Referate	95 806,00		84 105,00			11 703,00
102								
103		d) sonstiger Sachaufwand						
104		Beratungszentrum	1 000,00		1 000,00			0,00
105		Bücherbörse	1 000,00		1 000,00			0,00
106		Deutschkurse	2 000,00		2 000,00			0,00
107		OTS Zellenkontingent	10 000,00		10 000,00			0,00
108		Zeitung Druck & Versand	100 000,00		100 000,00			0,00
109		Summe sonstiger Sachaufwand	114 000,00		114 000,00			0,00
110								
111		Summe Aufwendungen	386 596,00		495 332,00			-108 736,00



141		Zeitgenossin	20 100,00		19 800,00		300,00
142		Partizipationsreferat	9 000,00		9 000,00		0,00
143		Referat für Ausbildung, Fortbildung und Organisation	17 100,00		18 600,00		-1 500,00
144		Referat für Internationales und Nachhaltigkeit	12 600,00		12 600,00		0,00
145		Planungsreferat	12 600,00		16 200,00		-3 600,00
146		Kulturreferat	9 000,00		9 000,00		0,00
147		Working Class Students	9 000,00		9 000,00		0,00
148		Referat für Barrierefreiheit	12 600,00		12 600,00		0,00
149		Referat für antifaschistische Gesellschaftskritik und Sport	19 800,00		19 800,00		0,00
150		Summe Funktionsgebühren Referate	224 550,00		231 300,00		-6 750,00
151							
152		Summe Funktionsgebühren	247 950,00		254 700,00		-6 750,00
153							
154		Summe Gehälter und Funktionsgebühren	1 012 812,50		924 614,00		88 198,50
155							
156		7. Zwischensumme Pkte. 5 bis 6	1 399 408,50		1 419 948,00		-20 537,50
157							
158		8. Fonds, Förderungen, Projekte					
159		8.1 Aufwendungen Fonds, Förderungen, Projekte					
160		a) Fonds und Förderungen					
161		Projektopf allgemein	1 19 864,00		131 768,00		-11 904,00
162		Projektopf frauen*spezifisch	60 271,00		56 961,00		3 310,00
163		Sozialtopf	100 000,00		100 000,00		0,00
165		Sonderprojektopf allgemein	30 000,00		30 000,00		0,00
166		Sonderprojektopf frauen*spezifisch	15 000,00		15 000,00		0,00
167		Fördertopf queerfeministische Arbeiten	50 000,00		50 000,00		0,00
168		Koordinationsausschuss	55 003,00		53 320,00		1 683,00
169		Sonderopf nicht gewählte Organe	0,00		0,00		0,00
170		Projektreserve	0,00		0,00		0,00

DK




171		Facultas- Kopierpickert- Aktion	30 000,00			30 000,00			0,00
172		Sonstige Projekte (kritische Einführungstage)	8 000,00			7 000,00			1 000,00
173		Antirassismus-Kongress	0,00			9 000,00			-9 000,00
174		Kampagne gegen Prekarität	0,00			30 000,00			-30 000,00
175a		FLINTA-Boxen	13 000,00			6 100,00			6 900,00
175b		Stundenweise Kinderbetreuung	15 000,00			0,00			15 000,00
175c		Studienfahrten KZ-Gedenkstätten	17 000,00			11 000,00			6 000,00
175d		100 Jahre Institut für Sozialforschung	5 000,00			0,00			5 000,00
175e		Reparaturwerkstat	5 000,00			0,00			5 000,00
175f		STI-Testungen	6 000,00			0,00			6 000,00
175g		Studierendenkonferenz für Working Class Students	9 000,00			0,00			9 000,00
175h		Pädagog*innenbildung neu 2.0	8 000,00			0,00			8 000,00
175i		Psychotherapie-Topf	80 000,00			0,00			80 000,00
175j		Kampagne zur Enttabuisierung psychischer Erkrankungen	20 000,00			0,00			20 000,00
176		Summe Fonds und Förderungen	646 138,00			530 149,00			115 989,00
177									
178		b) Projekte							
179		Erstsemestrigen- und Inskriptionsberatung	5 000,00			5 000,00			0,00
180		Rechtsberatung	12 500,00			12 500,00			0,00
181		Steuerberatung	9 500,00			9 500,00			0,00
182		Zivildienstberatung	1 380,00			1 380,00			0,00
183		Mietrechtsberatung	3 600,00			3 600,00			0,00
184		Summe Projekte	31 980,00			31 980,00			0,00
185									
186		Summe Projekte, Fonds, Unterstützungen	678 118,00			562 129,00			115 989,00
187									
188									
189		9. Sonstige betriebliche Aufwendungen							
190		Werbeabgaben	2 500,00			2 500,00			0,00



[Handwritten signature]

191		KESI		1 200,00		1 200,00				0,00		
192		Summe sonstige betriebliche Aufwendungen		3 700,00		3 700,00				0,00		
193												
194		10. Ergebnis der ordentlichen Gebarung Pkte. 4,7,8 und 9		2 081 226,50		1 362 504,00		1 985 775,00		1 384 518,00	95 451,50	-22 014,00
195		Delta		718 722,50				601 257,00			117 465,50	
196												
197		11. Finanzgebarung										
198		11.1 Vermögenserträge										
199		Habenzinsen			1 000,00				1 000,00			0,00
200		Lebensversicherung			0,00				0,00			0,00
201		Vermögenserträge aus Wertpapieren			3 000,00				3 000,00			0,00
202		Summe Vermögenserträge			4 000,00				4 000,00			0,00
203												
204		11.2 Zinsaufwand										
205		Kontoführungsspesen		9 000,00			9 000,00				0,00	
206		Summe Zinsaufwand		9 000,00			9 000,00				0,00	
207												
208		Summe Finanzgebarung		9 000,00	4 000,00	9 000,00	4 000,00					0,00
209		Delta			-5 000,00					-5 000,00		
210												
211		12. Jahresüberschuss/-verlust Pkte 10 und 11		718 722,50	-5 000,00	601 257,00	-5 000,00				117 465,50	0,00
212		Delta Erträge/Aufwendungen		723 722,50		606 257,00					117 465,50	
213												
214		13. Rücklagen										
215		13.1 Aufbahrung Rücklagen										
216		Allgemein			723 722,50				471 157,00			252 565,50
217		ÖH Wahl			0,00				124 100,00			-124 100,00
218		Summe Rücklagen			723 722,50				595 257,00			128 465,50
219												



Stand 06.03.2024

Del

220	14. Rückstellungen								
221	14.1 Auflösung/Zuweisung Rückstellungen								
222	Summe Auflösung/Zuweisung Rückstellungen	0,00	723 722,50	0,00	595 257,00	0,00	0,00		0,00
223									
224	15. Bilanzgewinn/-verlust								
225	Bilanz (Summe Pkt. 12 und 13)	723 722,50	723 722,50	606 257,00	606 257,00	117 465,50	117 465,50		117 465,50
		0,00		0,00					0,00



[Handwritten signature in blue ink]

Jahresvorschlag der Hochschüler_innenschaft an der Universität Wien - Wirtschaftsjahr 2023/2024 - Anhang 1 Fakultäts- und Zentrumsvertretungen

Quelle: Universität Wien, Stichtag: 01. Mai 2022. Alle Angaben gerundet auf volle Eurobeträge, auf enthaltene Angaben keine Gewähr. Den FVen/ZVen obliegt die Gliederung der ihnen zugewiesenen Mittel, welche mit einfacher Mehrheit geändert werden kann (§ 41 Abs. 2 HSG 2014). Empfehlung: Mind. 33 % der Ausgaben des Sachaufwandsbudgets der FVen/ZVen frauen- und/oder genderspezifisch. Auf die errechneten Budgetmittel je FV/ZV besteht kein Rechtsanspruch. Budgeterstellung gemäß § 40 HSG 2014 und der HS-WVO

Studierendenbeitragsverteilung		
Verteilungssumme Studierendenbeiträge		2 042 538,32
- Universitätsvertretung	59,00%	1 205 097,61
- Studienvertretungen	30,00%	612 761,50
Fakultäts- und Zentrumsvertretungen	Betrag	Anzahl
Socket gem. § 17 Z 2 HSG 2014	500,00	20
Erweiterter Socket gem. § 17 Z 2 HSG 2014	1 000,00	1
Socket pro STV	100,00	71
Socket für Bücherbörsen	500,00	1
Restverteilung nach Studierendenzahlen		206 079,22

Fakultäts- und Zentrumsvertretungen	Socket	Erweiterter Socket	Anzahl StVen	Socket	Socket Bücherbö	Studierende	Anteil in %	Budget-übertrag	Restverteilung	Budget 2022/23
1 Evangelisch-Theol. Fakultät	500,00	1 000,00	2	200,00		395	0,38%		773,80	2 474,00
2 Fakultät für Chemie	500,00		1	100,00		1 141	1,08%		2 235,20	2 835,00
3 Fakultät für Geowissenschaften, Geogr. u. Astronomie	500,00		5	500,00		4 015	3,82%	2 779,00	7 865,32	11 644,00
4 Fakultät für Informatik	500,00		1	100,00		2 398	2,28%	1 793,00	4 697,64	7 091,00
5 Fakultät für Lebenswissenschaft	500,00		3	300,00		8 101	7,70%	618,00	15 869,73	17 288,00
6 Fakultät für Mathematik	500,00		2	200,00		2 594	2,47%		5 081,60	5 782,00
7 Fakultät für Philosophie und Bildungswiss.	500,00		3	300,00		6 658	6,33%	1 152,00	13 042,91	14 995,00
8 Fakultät für Physik	500,00		1	100,00		1 884	1,79%	1 485,00	3 690,73	5 776,00
9 Fakultät für Psychologie	500,00		1	100,00		3 873	3,68%		7 587,14	8 187,00
10 Fakultät für Sozialwissenschaften	500,00		8	800,00		11 850	11,26%	2 559,00	23 213,96	27 073,00
11 Fakultät für Wirtschaftswissenschaften	500,00		4	400,00		6 333	6,02%	2 440,00	12 406,24	15 746,00
12 Historisch-Kulturwissenschaftliche Fakultät	500,00		10	1 000,00		9 104	8,65%		17 834,59	19 335,00
13 Katholisch-Theolog. Fakultät	500,00		4	400,00		982	0,93%	239,00	1 923,72	3 063,00
14 Philologisch-Kulturwissenschaftliche Fakultät	500,00		20	2 000,00		18 077	17,18%	853,00	35 412,55	38 766,00
15 Rechtswissenschaftliche Fakultät	500,00		2	200,00		8 980	8,54%	18 900,00	17 591,67	37 692,00
16 Zentrum für LehrerInnenbildung	500,00		2	200,00		11 739	11,16%	7 861,00	22 996,51	31 558,00
17 Zentrum für Mikrobiologie und Umweltwissenschaft	500,00		-	-		1 160	1,10%	1,00	2 272,42	2 773,00
18 Zentrum für Molekulare Biologie	500,00		-	-		1 671	1,59%		3 273,46	3 773,00
19 Zentrum für Sportwissenschaft und Universitätsport	500,00		1	100,00		2 254	2,14%	1 501,00	4 415,55	6 517,00
20 Zentrum für Translationswissenschaft	500,00		1	100,00		1 988	1,89%		3 894,46	4 494,00
21 Summen	10 000,00	1 000,00	71	7 100,00	500,00	105 197	100,00%	42 181,00	206 079,22	266 862,00



Handwritten signature in blue ink.

**Jahresvoranschlag der Hochschüler_innenschaft an der Universität Wien -
 Wirtschaftsjahr 2023/2024 - Anhang 2 Studienvertretungen**

Studierendenbeitragsverteilung			
Verteilungssumme Studierendenbeiträge			2 042 538,32
- Universitätsvertretung	59,00%		1 205 097,61
- Fakultäts- und Zentrumsvertretungen	11,00%		224 679,22
Studienvertretungen	Betrag	Anzahl	612 761,50
Socket gem. § 17 Z 2 HSG 2014	1 500,00	71	106 500,00
Restverteilung nach Studierendenzahlen			506 261,50

StV-Verteilung anhand Studierendenden in den der StV zugewiesenen Studien (Quelle: Universität Wien, Stichtag: 01. Mai 2022). Alle Angaben gerundet auf volle Eurobeträge, auf enthaltene Angaben keine Gewähr. Den StVen obliegt die Gliederung der ihnen zugewiesenen Mittel, welche mit einfacher Mehrheit geändert werden können (§ 41 Abs. 2 HSG 2014). Empfehlung: mind. 33 % der Ausgaben des Sachaufwandsbudgets der StVen frauen- und/oder genderspezifisch. Auf die errechneten Budgetmittel je StV besteht kein Rechtsanspruch. Budgeterstellung gemäß § 40 HSG 2014 und den Richtlinien der Kontrollkommission (lt. § 70 Abs. 8 HSG 2014 iVm).

Studienvertretungen	Socket	Budgetübertrag	Studierende	Anteil in %	Restverteilung	Budget 2023/24
1 Evangelisch-theologische Fakultät						
2 Doktorat Evangelische Theologie	1 500,00		49	0,04%	218,23	1 718,00
3 Evangelische Theologie	1 500,00		335	0,29%	1 492,00	2 992,00
4 Fakultät für Chemie						
5 Chemie	1 500,00	134,00	1 719	1,51%	7 655,99	9 290,00
6 Fakultät für Geowissenschaften, Geographie und Astronomie						
7 Astronomie	1 500,00	1 522,00	566	0,50%	2 520,82	5 543,00
8 Erdwissenschaften	1 500,00	0,00	398	0,35%	1 772,59	3 273,00
9 Geographie	1 500,00	0,00	1 356	1,19%	6 039,28	7 539,00
10 Lehramt Geographie und Wirtschaftskunde	1 500,00		1 963	1,73%	8 742,70	10 243,00
11 Meteorologie und Geophysik	1 500,00	806,00	169	0,15%	752,68	3 069,00
12 Fakultät für Informatik						



13	Informatik	1 500,00	3 798,00	2 338	2,06%	10 412,85	15 711,00
14	Fakultät für Lebenswissenschaften						
15	Biologie	1 500,00	121,00	6 672	5,87%	29 715,38	31 336,00
16	Ernährungswissenschaften	1 500,00	625,00	2 016	1,77%	8 978,75	11 104,00
17	Pharmazie	1 500,00	1 290,00	2 265	1,99%	10 087,73	12 878,00
18	Fakultät für Mathematik						
19	Mathematik	1 500,00	0,00	3 103	2,73%	13 819,97	15 320,00
20	Doktoratsstudium NaWi	1 500,00	1 038,00	1 529	1,35%	6 809,77	9 348,00
21	Fakultät für Philosophie und Bildungswissenschaft						
22	Bildungswissenschaften	1 500,00		1 390	1,22%	6 190,70	7 691,00
23	Lehramt Psychologie und Philosophie	1 500,00	649,00	1 936	1,70%	8 622,45	10 771,00
24	Philosophie	1 500,00	1 491,00	3 721	3,27%	16 572,38	19 563,00
25	Fakultät für Physik						
26	Physik	1 500,00	3 606,00	1 923	1,69%	8 564,55	13 671,00
27	Fakultät für Psychologie						
28	Doktorat Psychologie und Sportwissenschaften					Studienvertretung aufgelöst	
29	Psychologie	1 500,00	2 695,00	3 399	2,99%	15 138,27	19 333,00
30	Fakultät für Sozialwissenschaften						
31	Doktorat Sozialwissenschaften	1 500,00	1 109,00	582	0,51%	2 592,08	5 201,00
32	Genderstudies	1 500,00	545,00	426	0,37%	1 897,29	3 942,00
33	Internationale Entwicklung	1 500,00		1 070	0,94%	4 765,51	6 266,00
34	Kultur- und Sozialanthropologie	1 500,00		1 193	1,05%	5 313,32	6 813,00
35	Pflegewissenschaft	1 500,00		139	0,12%	619,07	2 119,00
36	Politikwissenschaft	1 500,00	0,00	3 315	2,92%	14 764,16	16 264,00
37	Publizistik und Kommunikationswissenschaft	1 500,00	3 633,00	3 422	3,01%	15 240,71	20 374,00
38	Soziologie	1 500,00		1 897	1,67%	8 448,75	9 949,00
39	Fakultät für Wirtschaftswissenschaften						
40	Betriebswirtschaft	1 500,00		4 759	4,19%	21 195,37	22 695,00
41	Doktorat Wirtschaftswissenschaften	1 500,00		110	0,10%	489,91	1 990,00
42	Statistik	1 500,00	991,00	674	0,59%	3 001,82	5 493,00
43	Volkswirtschaftslehre	1 500,00	350,00	806	0,71%	3 589,72	5 440,00



75	Slawistik	1 500,00	416,00	1 083	0,95%	4 823,40	6 739,00
76	Sprachwissenschaften	1 500,00	924,00	851	0,75%	3 790,14	6 214,00
77	Südasien-Wissenschaften	1 500,00	280,00	114	0,10%	507,73	2 288,00
78	Theater-, Film- und Medienwissenschaft	1 500,00	3 533,00	1 741	1,53%	7 753,97	12 787,00
79	Vergleichende Literaturwissenschaft	1 500,00	128,00	973	0,86%	4 333,49	5 961,00
80	Wirtschaft und Gesellschaft Ostasiens	1 500,00	695,00	140	0,12%	623,52	2 819,00
80	Digital Humanities	1 500,00		74	0,07%	329,58	1 830,00
81	Rechtswissenschaftliche Fakultät						
82	Dr. Rechtswissenschaften	1 500,00		795	0,70%	3 540,73	5 041,00
83	Rechtswissenschaften	1 500,00		8 185	7,20%	36 453,89	37 954,00
84	Zentrum für LehrerInnenbildung						
85	Allgemein Bildungswissenschaftliche Grundlagen	1 500,00	8 158,00	11 604	10,21%	51 681,24	61 339,00
86	Inklusive Pädagogik	1 500,00	1 475,00	730	0,64%	3 251,23	6 226,00
87	Zentrum für Molekulare Biologie						
88	Molekulare Biologie						Studienvertretung aufgelöst
89	Zentrum für Sportwissenschaft und Universitäts-sport						
90	Sportwissenschaft	1 500,00	2 799,00	2 207	1,94%	9 829,41	14 128,00
91	Zentrum für Translationswissenschaft						
92	Translationswissenschaften	1 500,00		1 732	1,52%	7 713,88	9 214,00
93	Summen	108 000,00	60 817	113 671	100,00%	506 261,50	673 580,00



Jahresvoranschlag der Hochschüler_innenschaft an der Universität Wien - Wirtschaftsjahr 2023/2024 - Anhang 3 Personalkosten

Personalaufwand nach Tätigkeitsbereichen	Personalaufwand
Allgemeine Beratung	34 331,90
Beratung Sozialreferat	96 600,10
Bücherbörse	57 930,20
Buchhaltung - Wirtschaftsreferat	139 413,00
Deutschkurse	72 685,00
EDV, Organisation und Plakate	126 576,00
Antira - BiPol Beratung	47 994,90
Sekretariat	91 576,00
Zeitung "Zeitgenossin", Layout	39 215,00
Ablage	3 160,70
Summe	709 482,80
Personalkostenreserve	10 000,00
Freiwilliger Sozialaufwand	18 000,00
Fortbildungsfond für angestelltes Personal	4 000,00
Personalaufwand Universitätsvertretung	741 482,80

Festangestelltes Personal	Personalaufwand
Bruttogehaltsaufwand	450 142,70
Lohnnebenkosten	121 539,30
Summe	571 682,00
Personalkostenreserve	10 000,00
Freiwilliger Sozialaufwand	18 000,00
Fortbildungsfond für angestelltes Personal	4 000,00
Abfertigungsaufwand	5 000,00
Ausgaben Festangestelltes Personal	608 682,00

Die in den Tabellen "Festangestelltes Personal" und "Freie Dienstnehmer_innen" dargestellten Details zu Personalkosten unterliegen lt. Arbeitsrecht der Verschwiegenheitspflicht. Zur Gewährleistung der Kontrolle der Gebarung der Hochschüler_innenschaft an der Universität Wien werden diese Daten ausschließlich den Mandatar_innen der Universitätsvertretung bzw. des Finanzausschusses der Hochschüler_innenschaft an der Universität Wien zur Verfügung gestellt. Diese unterliegen der Verschwiegenheitspflicht und dürfen Details zu den Personalaufwendungen nicht an Dritte weitergeben. Dies betrifft ausschließlich die auf dieser Seite dargestellten Einkommen von Mitarbeiter_innen und dient dem Schutz dieser in Übereinstimmung mit geltendem Recht.



[Handwritten signature]

Festangestelltes Personal	Wochenstunden	Bruttogehalt	Dienstgeber-Abgaben	Personalaufwand
Beratung Sozialreferat (Juli-Dezember)	35	27 244,00	7 356,00	34 600,00
Beratung Sozialreferat (Januar-Juni)	35	29 736,00	8 029,00	37 765,00
Bücherbörse (Juli-Dezember)	20	8 120,70	2 192,30	10 313,00
Bücherbörse (Januar-Juli)	20	8 869,00	2 395,00	11 264,00
Buchhaltung - Wirtschaftsreferat (Juli-Dezember)	28	16 457,00	4 443,00	20 900,00
Buchhaltung - Wirtschaftsreferat (Januar-Juni)	28	17 969,00	4 852,00	22 821,00
Buchhaltung - Wirtschaftsreferat (Juli-Dezember)	35	23 779,00	6 420,00	30 199,00
Buchhaltung - Wirtschaftsreferat (Januar-Juni)	35	25 956,00	7 008,00	32 964,00
Buchhaltung - Wirtschaftsreferat (Juli-Dezember)	27	12 243,00	3 306,00	15 549,00
Buchhaltung - Wirtschaftsreferat (Januar-Juni)	27	13 370,00	3 610,00	16 980,00
Deutschkurse (Juli-Dezember)	20	12 257,00	3 309,00	15 566,00
Deutschkurse (Januar-Juni)	20	13 377,00	3 612,00	16 989,00
Deutschkurse (Juli-Dezember)	20	15 106,00	4 079,00	19 185,00
Deutschkurse (Januar-Juni)	20	16 492,00	4 453,00	20 945,00
EDV (Juli-Dezember)	29	20 531,00	5 543,00	26 074,00
EDV (Januar-Juni)	29	22 407,00	6 050,00	28 457,00
EDV (Juli-Dezember)	30	18 389,00	4 965,00	23 354,00
EDV (Januar-Juni)	30	20 069,00	5 419,00	25 488,00
Organisation und Plakate (Juli-Dezember)	16	8 736,00	2 359,00	11 095,00
Organisation und Plakate (Januar-Juni)	16	9 534,00	2 574,00	12 108,00
Sekretariat (Juli-Dezember)	35	20 510,00	5 538,00	26 048,00
Sekretariat (Januar-Juni)	35	22 386,00	6 044,00	28 430,00
Sekretariat (Juli-Dezember)	30	13 965,00	3 771,00	17 736,00
Sekretariat (Januar-Juni)	30	15 246,00	4 116,00	19 362,00
Antirai/Bipol (Juli-Dezember)	30	12 796,00	3 455,00	16 251,00
Antirai/Bipol (Januar-Juli)	30	13 972,00	3 772,00	17 744,00
Layout (Juli-Dezember)	12	5 082,00	1 372,00	6 454,00
Layout (Januar-Juni)	12	5 544,00	1 497,00	7 041,00
Summe		450 142,70	121 539,30	571 682,00



Freie Dienstnehmer_innen	Wochen stunden	Bruttogehalt	Dienstgeber-Abgaben	Personalaufwand
Allgemeine Beratung	35,0	27 212,90	7 119,00	34 331,90
Beratung Sozialreferat	25,0	19 210,10	5 025,00	24 235,10
Bücherbörse	37,0	28 815,20	7 538,00	36 353,20
Zeitung (Pauschalverrechnung - Zeichensatz bei Artikeln/Layout und Stückzahl bei Ve	-	20 387,00	5 333,00	25 720,00
Ablage	3,0	2 505,70	655,00	3 160,70
Antra	14,0	11 096,90	2 903,00	13 999,90
Referat für Barrierefreiheit	10,0	5 607,90	1 467,00	7 074,90
Sozialreferat	15,0	8 352,20	2 185,00	10 537,20
EDV	10,0	608,60	159,00	767,60
Summe		123 796,50	32 384,00	156 180,50



[Handwritten signature]




Dob

Jahresvorschlag der Hochschüler_innenschaft an der Universität Wien - Wirtschaftsjahr 2023/24- Anhang 4 Funktionsgebühren Universitätsvertretung							
Funktionsgebühren	monatl. FG pro Person	Anzahl Personen	Monate	Summe FG pro Monat	Summe FG pro Jahr		
1. Vorsitzbeam	650,00	3			23 400,00		
Vorsitzende		3	Juli-Juni	1 950,00	23 400,00		
2. Referat für wirtschaftliche Angelegenheiten		3			15 450,00		
Referent_in	650,00	1	Juli-Juni	650,00	7 800,00		
Stellvertreter_innen	450,00	1	Oktober-Juni	450,00	4 050,00		
Sachbearbeiter_innen	300,00	1	Juli-Juni	300,00	3 600,00		
3. Referat für Bildungspolitik		5			19 800,00		
Referent_in	450,00	1	Juli-Juni	450,00	5 400,00		
Sachbearbeiter_innen	300,00	4	Juli-Juni	1 200,00	14 400,00		
4. Referat für Sozialpolitik		2			9 000,00		
Referent_in	450,00	1	Juli-Juni	450,00	5 400,00		
Sachbearbeiter_innen	300,00	1	Juli-Juni	300,00	3 600,00		
5. Referat für ausländische & andrassistische Arbeit		3			12 000,00		
Referent_in	450,00	1	Juli-Juni	450,00	5 400,00		
Sachbearbeiter_innen	300,00	1	Juli-Aug	300,00	600,00		
Sachbearbeiter_innen	300,00	2	Sept-Juni	600,00	6 000,00		
6. Frauenreferat		2			16 200,00		
Referent_in	450,00	1	Juli-Oktober	450,00	1 800,00		
Referent_in	450,00	1	Januar-Juni	450,00	2 700,00		
Sachbearbeiter_innen	300,00	4	Juli-Nov	1 200,00	6 000,00		
Sachbearbeiter_innen	300,00	3	Dez	900,00	900,00		
Sachbearbeiter_innen	300,00	1	Jan	300,00	300,00		
Sachbearbeiter_innen	300,00	3	Feb-Juni	900,00	4 500,00		
7. Queer-Referat		3			14 100,00		
Referent_in	450,00	1	Juli-Juni	450,00	5 400,00		
Sachbearbeiter_innen	300,00	3	Juli-Nov	900,00	4 500,00		
Sachbearbeiter_innen	300,00	2	Dez-Juni	600,00	4 200,00		
8. Referat für Öffentlichkeitsarbeit		4			16 200,00		
Referent_in	450,00	1	Juli-Juni	450,00	5 400,00		
Sachbearbeiter_innen	300,00	3	Juli-Juni	900,00	10 800,00		

[Handwritten signature]

32						
33	9. Zeitgenossin		5			20 100,00
34	Referent_in	450,00	1	Juli-Juni	450,00	5 400,00
35a	Sachbearbeiter_innen	300,00	4	Juli-Sept	1 200,00	3 600,00
35b	Sachbearbeiter_innen	300,00	5	Okf	1 500,00	1 500,00
35c	Sachbearbeiter_innen	300,00	4	Nov-Juni	1 200,00	9 600,00
36						
37	10. Partizipationsreferat		2			9 000,00
38	Referent_in	450,00	1	Juli-Juni	450,00	5 400,00
39	Sachbearbeiter_innen	300,00	1	Juli-Juni	300,00	3 600,00
40						
41	11. Referat für Aus- und Fortbildung und Organisation		4			17 100,00
42	Referent_in	450,00	1	Juli-Juni	450,00	5 400,00
43a	Sachbearbeiter_innen	300,00	3	Juli-Sept	900,00	2 700,00
43b	Sachbearbeiter_innen	300,00	4	Okf-Dez	1 200,00	3 600,00
43c	Sachbearbeiter_innen	300,00	3	Jän-Juni	900,00	5 400,00
44						
45	12. Referat für Internationales und Nachhaltigkeit		3			12 600,00
46	Referent_in	450,00	1	Juli-Juni	450,00	5 400,00
47b	Sachbearbeiter_innen	300,00	2	Juli-Juni	600,00	7 200,00
48						
49	13. Planungsreferat		3			12 600,00
50	Referent_in	450,00	1	Juli-Juni	450,00	5 400,00
51	Sachbearbeiter_innen	300,00	2	Juli-Juni	600,00	7 200,00
52						
53	14. Kulturreferat		2			9 000,00
54	Referent_in	450,00	1	Juli-Juni	450,00	5 400,00
55	Sachbearbeiter_innen	300,00	1	Juli-Juni	300,00	3 600,00
56						
57	15. Referat Working Class Students		2			9 000,00
58	Referent_in	450,00	1	Juli-Juni	450,00	5 400,00
59	Sachbearbeiter_innen	300,00	1	Juli-Juni	300,00	3 600,00
60						
61	16. Referat für Barrierefreiheit		3			12 600,00
62	Referent_in	450,00	1	Juli-Juni	450,00	5 400,00
63b	Sachbearbeiter_innen	300,00	2	Juli-Juni	600,00	7 200,00
64						
65	17. Referat für antifaschistische Gesellschaftskritik und Sport		5			19 800,00
66	Referent_in	450,00	1	Juli-Juni	450,00	5 400,00
67b	Sachbearbeiter_innen	300,00	4	Juli-Juni	1 200,00	14 400,00
68						
69	Summe		54			247 950,00

Del 2 von 2



Jahresvoranschlag Gebahrungserfolgsrechnung Studienjahr 2023/24

I. Erträge im Zusammenhang mit der unmittelbaren Vertretungstätigkeit	
1. Studierendbeiträge	€ 2 042 538,00
2. Beiträge gem. §§ 7 Abs. 2, 14 Abs. 3 oder 25 Abs. 3 HSG 2014	€ 67 590,00
3. Erträge aus Stiftungen, Spenden und Zuwendungen	€ 0,00
4. Erträge aus Inseraten und Werbung	€ 31 375,00
5. Sonstige Erträge	€ 41 941,00
a. Budgetbeiträge aus dem Vorjahr (nur UV-Töpfe & Referate)	€ 16 500,00
b. sonstige Erträge	€ 2 139 941,00
SUMME I	€ 2 199 941,00
II. Aufwendungen im Zusammenhang mit der unmittelbaren Vertretungstätigkeit	
1. Personalaufwand	
a. Gehälter	€ 450 143,00
Kassen	€ 5 000,00
c. Aufwendungen für gesetzlich vorgeschriebene Sozialabgaben sowie vom Empfänger abhängige Abgaben und Pflichtbeiträge	€ 121 539,00
d. Sonstige Sozialaufwendungen	€ 22 000,00
e. Personalkostenreserve - ggf. vorsetzen	€ 10 000,00
2. Funktionsgebühren	€ 247 950,00
3. Werkverträge und Honorare (freie Dienstnehmer_innen)	€ 156 180,50
4. Sachaufwendungen	€ 156 180,50
a. Aufwendungen Studierendbeiträge Fakultäts- und Zentrumsvertretungen	€ 224 679,00
b. Aufwendungen Studierendbeiträge Studienvertretungen	€ 612 761,00
c. Projekte, Fonds und Unterstützungen	€ 678 118,00
d. Sonstige Sachaufwendungen	€ 386 596,00
e. OH Wahl	€ 0,00
5. Abschreibungen	€ 64 800,00 (lt. JA 22/23)
SUMME II	€ 2 979 766,50
III. Ergebnis der unmittelbaren Vertretungstätigkeit (s. I. abzüglich II.)	-€ 779 825,50
IV. Erträge aus Veranstaltungen	€ 0,00
V. Aufwendungen aus Veranstaltungen	€ 0,00
VI. Ergebnis aus Veranstaltungen (IV. abzüglich V.)	€ 0,00
VII. Erträge aus wirtschaftlichen Aktivitäten/Wirtschaftsbetrieben/ Beteiligungen	€ 0,00
VIII. Aufwendungen aus wirtschaftlichen Aktivitäten/Wirtschaftsbetrieben/ Beteiligungen	€ 0,00
IX. Ergebnis aus wirtschaftlichen Aktivitäten/Wirtschaftsbetrieben/ Beteiligungen (VII. abzüglich VIII.)	€ 0,00
X. Finanzerträge	€ 4 000,00
XI. Finanzaufwendungen	€ 9 000,00
XII. Finanzergebnis (X. abzüglich XI.)	-€ 5 000,00
XIII. Steuern und Abgaben	€ 3 700,00
XIV. Ergebnis der laufenden Gebärde (Summe aus III., VI., IX., XII. abzüglich XIII.)	-€ 788 525,50
XV. abzüglich Zuweisung zu Rücklagen	€ 0,00
XVI. zuzüglich Auflösung von Rücklagen	€ 713 722,50
XVII. Gebärdeüberschuss/Verlustbeitrag	-€ 74 803,00
SUMME	€ 64 800,00 zzgl. Abschreibungen abzgl. Investitionen

Check: -€ 10 000,00

Körperschaften mit doppelter Buchhaltung: Eigenkapital per 30.6.2023	€ 1.847.750,89
Körperschaften mit Überschussrechnung: Liquide Mittel per 31.12.2023	€ 612.761,00
Studienvertretungen gem. § 17 Abs 2 HSG insgesamt zur Verfügung gestellte Geldmittel (mindestens 30 % der Studierendbeiträge in Zeile 1.1)	€ 224.679,00
Fachschafts- und Zentrumsvertretungen	
JVA beschlossen am	

Prüfungsumme Einnahmen 2022/23	€ 2 042 538,00	Prüfungsumme Ausgaben 2022/23	€ 2 979 766,50
	€ 67 590,00		€ 5 000,00
	€ 31 375,00		€ 121 539,00
	€ 0,00		€ 22 000,00
	€ 41 941,00		€ 10 000,00
	€ 16 500,00		€ 247 950,00
	€ 2 139 941,00		€ 156 180,50
			€ 0,00
			€ 224 679,00
			€ 612 761,00
			€ 678 118,00
			€ 386 596,00
			€ 0,00
			€ 64 800,00

2022/23	€ 2 042 538,32	€ 2 203 944,00	€ 2 927 686,50
	€ 73 590,00		
	€ 0,00		
	€ 31 375,00		
	€ 0,00		
	€ 41 941,00		
	€ 16 500,00		
	€ 2 139 941,00		
	€ 393 903,00		
	€ 5 000,00		
	€ 106 354,00		
	€ 22 000,00		
	€ 10 000,00		
	€ 231 300,00		
	€ 132 857,00		
	€ 220 000,00		
	€ 600 000,00		
	€ 562 128,00		
	€ 485 332,00		
	€ 0,00		
	€ 56 523,59		
	€ 2 612 376,22		
	-€ 447 116,22		
	€ 0,00		
	€ 0,00		
	€ 4 000,00		
	€ 9 000,00		
	€ 5 500,00		
	€ 3 700,00		
	-€ 445 431,22		
	€ 0,00		
	€ 695 257,00		
	-€ 47 419,22		
	€ 47 419,22		

Differenz zu JVA, referatsbezogen: -€ 0,32
gH.



Del

[Handwritten signature]

