

## Jahresvoranschlag Hochschüler\_innenschaft an der Universität Wien 2019/20

Zentralbezeichnung	Aufwand 1819	Erträge 1820	Aufwand 1819	Erträge 1819	Darle Erträge
<b>1. Studierendenbeiträge</b>					
1.1 Erträge Studierendenbeiträge					
3 Studierendenbeiträge		2.000.000,00		1.985.466,00	14.534,00
4 <b>Summe Erträge Studierendenbeiträge</b>		2.000.000,00		1.985.466,00	14.534,00
5					
6 1.2 Aufwendungen und Erträge Studierendenbeiträge					
7 Universitätsvertretung	1.171.425,00		1.171.425,00		8.575,00
8 Fakultäts- und Zentrumsvertretungen - siehe Anhang 1	220.000,00		218.401,00		1.599,00
9 Studienvertretungen - siehe Anhang 2	600.000,00		595.640,00		4.360,00
10 <b>Summe Aufwendungen und Erträge Studierendenbeiträge</b>	2.000.000,00		1.985.466,00		14.534,00
11					0,00
<b>12. Subventionen</b>					
13 Mittel gem. §14 (3) HSG 2014		68.190,00		74.190,00	-6.000,00
14 <b>Summe Subventionen</b>		68.190,00		74.190,00	-6.000,00
15					
<b>16.3. sonstige Erträge</b>					
17 a) Erträge Universitätsvertretung					
18 Bücherbörse		2.000,00		2.000,00	0,00
19 Deutschkurse		20.000,00		20.000,00	0,00
20 <b>Summe Erträge Universitätsvertretung</b>		22.000,00		22.000,00	0,00
21					0,00
22 b) Erträge Referate					
23 Vorsitz		0,00		0,00	0,00
24 Referat für wirtschaftliche Angelegenheiten		3.875,00		3.875,00	0,00
25 Referat für Bildungspolitik		0,00		0,00	0,00
26 Referat für Sozialpolitik		0,00		0,00	0,00
27 Referat für ausländische Studierende und antirassistische Arbeit		0,00		0,00	0,00
28 Frauenreferat		0,00		0,00	0,00
29 Queer-Referat		0,00		0,00	0,00
30 Referat für Öffentlichkeitsarbeit und Arbeitsbereich Zeitung		27.500,00		27.500,00	0,00
31 Referat für Ausbildung, Fortbildung und Organisation		0,00		0,00	0,00
32 Referat für Internationales		0,00		0,00	0,00
33 Alternativreferat		0,00		0,00	0,00
34 Kulturreferat		0,00		0,00	0,00
35 Working Class Students		0,00		0,00	0,00
36 Referat für Barrierefreiheit		0,00		0,00	0,00
37 Referat für Antifaschistische Arbeit		0,00		0,00	0,00
38 <b>Summe Erträge Referate</b>		31.375,00		31.375,00	0,00
39					0,00
40 c) Budgetbeiträge					
41 Projektbeiträge					
42 Projektkopf allgemein		0,00		18.637,00	-18.637,00
43 Projektkopf frauen*spezifisch		0,00		16.667,00	-16.667,00
44 Budgetübertrag Sonderprojektopf		0,00		6.900,00	
Budgetübertrag Koordinationsausschuss		0,00		3.670,00	



30

1 vom 13









193													
194	<b>Summe Finanzgebarung</b>												
195	Delta												
196													
197	<b>12. Jahresüberschuss/-verlust Pkte 10 und 11</b>												
198	Delta Erträge/Aufwendungen												
199													
200	<b>13. Rücklagen</b>												
201	13.1 Auflösung Rücklagen												
202	<b>Summe Rücklagen</b>												
203													
204	<b>14. Rückstellungen</b>												
205	14.1 Auflösung/Zuweisung Rückstellungen												
206	Summe Auflösung/Zuweisung Rückstellungen												
207													
208	<b>15. Bilanzgewinn/-verlust</b>												
209	Bilanz (Summe Pkt. 12 und 13)												




*Bo*

## Jahresvoranschlag der Hochschüler\_innenschaft an der Universität Wien - Wirtschaftsjahr 2019/2020 - Anhang 1 Fakultäts- und Zentrumsvertretungen

Studierendenbeitragsverteilung		
<b>Verteilungssumme Studierendenbeiträge</b>		<b>2.000.000,00</b>
- Universitätsvertretung	59,00%	1.180.000,00
- Studienvertretungen	30,00%	600.000,00
<b>Fakultäts- und Zentrumsvertretungen</b>	<b>Betrag</b>	<b>Anzahl</b>
Socket gem. § 17 Z 2 HSG 2014	500,00	20
Erweiterter Socket gem. § 17 Z 2 HSG 2014	1.000,00	1
Socket pro SV	100,00	73
Socket für Bücherborsen	500,00	8
<b>Restverteilung nach Studierendenzahlen</b>		<b>197.700,00</b>

FV/ZV-Verteilung anhand Studierender\* in den der FV/ZV zugewiesenen Studien im Verlauf WiSe18 & SoSe19 (Quelle: Universität Wien, Stichtag: 01. Mai 2019). Alle Angaben gerundet auf volle Eurobeträge, auf enthaltene Angaben keine Gewähr. Den FVen/ZVen obliegt die Gliederung der ihnen zugewiesenen Mittel, welche mit einfacher Mehrheit geändert werden kann (§ 41 Abs. 2 HSG 2014). Empfehlung: Mind. 33 % der Ausgaben des Sachaufwandsbudgets der FVen/ZVen frauen- und/oder genderspezifisch. Auf die errechneten Budgetmittel je FV/ZV besteht kein Rechtsanspruch. Budgeterstellung gemäß § 40 HSG 2014 und der HS-WVO

Fakultäts- und Zentrumsvertretungen	Socket	Erweiterter Socket	Anzahl SVen	Socket pro SV	Socket BuBb	Studierende	Anteil in %	Budget-übertrag	Restverteilung	Budget 2019/20
1 Evangelisch-Theol. Fakultät	500,00	1.000,00	2	200,00		244	0,20%		386,06	2.086,00
2 Fakultät für Chemie	500,00		1	100,00		2.546	2,04%		4.028,36	4.628,00
3 Fakultät für Geowissenschaften, Geogr. u. Astronomie	500,00		5	500,00		4.220	3,38%		6.677,02	7.677,00
4 Fakultät für Informatik	500,00		1	100,00		2.501	2,00%		3.957,16	4.557,00
5 Fakultät für Lebenswissenschaft	500,00		3	300,00	500,00	8.395	6,72%		13.282,85	14.083,00
6 Fakultät für Mathematik	500,00		2	200,00	500,00	2.751	2,20%		4.352,72	5.553,00
7 Fakultät für Philosophie und Bildungswiss	500,00		3	300,00	500,00	8.952	7,16%		14.164,15	15.464,00
8 Fakultät für Physik	500,00		1	100,00		2.164	1,73%		3.423,95	4.024,00
9 Fakultät für Psychologie	500,00		2	200,00	500,00	3.737	2,99%		5.912,80	7.113,00
10 Fakultät für Sozialwissenschaften	500,00		9	900,00	500,00	17.983	14,39%		28.453,29	30.353,00
11 Fakultät für Wirtschaftswissenschaften	500,00		4	400,00		5.241	4,19%		8.292,48	9.192,00
12 Historisch-Kulturwissenschaftliche Fakultät	500,00		8	800,00	500,00	10.294	8,24%		16.287,51	18.088,00
13 Katholisch-Theolog. Fakultät	500,00		4	400,00	500,00	1.159	0,93%		1.833,81	3.234,00
14 Philologisch-Kulturwissenschaftliche Fakultät	500,00		21	2.100,00	500,00	24.183	19,35%		38.263,14	41.363,00
15 Rechtswissenschaftliche Fakultät	500,00		2	200,00	500,00	12.743	10,20%		20.162,39	21.362,00
16 Zentrum für Lehretinnenbildung	500,00		2	200,00		7.379	5,91%		11.675,30	12.375,00
17 Zentrum für Mikrobiologie und Umweltsystemwissenschaften	500,00					1.279	1,02%		2.023,68	2.524,00
18 Zentrum für Molekulare Biologie	500,00		1	100,00		3.226	2,58%		5.104,28	5.704,00
19 Zentrum für Sportwissenschaft und Universitätssport	500,00		1	100,00		1.854	1,48%		2.933,46	3.533,00
20 Zentrum für Translationswissenschaft	500,00		1	100,00		4.099	3,28%		6.485,57	7.086,00
<b>Summen</b>	<b>10.000,00</b>	<b>1.000,00</b>	<b>73</b>	<b>7.300,00</b>	<b>4.000,00</b>	<b>124.950</b>	<b>100,00%</b>		<b>197.700,00</b>	<b>219.999,00</b>




## Jahresvoranschlag der Hochschüler\_innenschaft an der Universität Wien - Wirtschaftsjahr 2019/2020 - Anhang 2 Studienvertretungen


Studierendenbeitragsverteilung			
<b>Verteilungssumme Studierendenbeiträge</b>			<b>2.000.000,00</b>
- Universitätsvertretung	59,00%		1.180.000,00
- Fakultäts- und Zentrumsvertretungen	11,00%		220.000,00
<b>Studienvertretungen</b>	<b>Betrag</b>	<b>Anzahl</b>	<b>600.000,00</b>
Socket gem. § 17 Z 2 HSG 2014	1.500,00	73	109.500,00
<b>Restverteilung nach Studierendenzahlen</b>			<b>490.500,00</b>

StV-Verteilung anhand Studierenden in den der StV zugewiesenen Studien im Verlauf von WiSe18 & SoSe19 (Quelle: Universität Wien, Stichtag: 01. Mai 2019). Alle Angaben gerundet auf volle Eurobeträge, auf enthaltene Angaben keine Gewähr. Den StVen obliegt die Gliederung der ihnen zugewiesenen Mittel, welche mit einfacher Mehrheit geändert werden können (§ 41 Abs. 2 HSG 2014). Empfehlung: mind. 33 % der Ausgaben des Sachaufwandsbudgets der StVen frauen- und/oder genderspezifisch. Auf die errechneten Budgetmittel je StV besteht kein Rechtsanspruch. Budgeterstellung gemäß § 40 HSG 2014 und den Richtlinien der Kontrollkommission (lt. § 70 Abs. 8 HSG 2014 iVm).

	Studienvertretungen	Socket	Budgetübertrag	Studierende	Anteil in %	Restverteilung	Budget 2018/19
1	<b>Evangelisch-theologische Fakultät</b>						
2	Doktorat Evangelische Theologie	1.500,00		42	0,03%	157,36	1.657,00
3	Evangelische Theologie	1.500,00		213	0,16%	798,02	2.298,00
4	<b>Fakultät für Chemie</b>						
5	Chemie	1.500,00		2.885	2,20%	10.808,87	12.309,00
6	<b>Fakultät für Geowissenschaften, Geographie und Astronomie</b>						
7	Astronomie	1.500,00		685	0,52%	2.566,41	4.066,00
8	Erdwissenschaften	1.500,00		430	0,33%	1.611,03	3.111,00
9	Geographie	1.500,00		1.186	0,91%	4.443,44	5.943,00
10	Lehramt Geographie und Wirtschaftskunde	1.500,00		2.032	1,55%	7.613,04	9.113,00
11	Meteorologie und Geophysik	1.500,00		202	0,15%	756,81	2.257,00
12	<b>Fakultät für Informatik</b>						
13	Informatik	1.500,00		2.420	1,85%	9.066,72	10.567,00
14	<b>Fakultät für Lebenswissenschaft</b>						
15	Biologie	1.500,00		6.240	4,77%	23.378,64	24.879,00
16	Ernährungswissenschaften	1.500,00		2.380	1,82%	8.916,85	10.417,00
17	Pharmazie	1.500,00		2.815	2,15%	10.546,61	12.047,00
18	<b>Fakultät für Mathematik</b>						
19	Mathematik	1.500,00		3.071	2,35%	11.505,74	13.006,00
20	Doktoratsstudium NaWi	1.500,00		1.358	1,04%	5.087,85	6.588,00
21	<b>Fakultät für Philosophie und Bildungswissenschaft</b>						
22	Bildungswissenschaften	1.500,00		3.044	2,33%	11.404,58	12.905,00
23	Lehramt Psychologie und Philosophie	1.500,00		2.811	2,15%	10.531,63	12.032,00
24	Philosophie	1.500,00		3.325	2,54%	12.457,37	13.957,00
25	<b>Fakultät für Physik</b>						
26	Physik	1.500,00		2.184	1,67%	8.182,52	9.683,00
27	<b>Fakultät für Psychologie</b>						
28	Doktorat Psychologie und Sportwissenschaften	1.500,00		167	0,13%	625,68	2.126,00



29	Psychologie	1.500,00		3.653	2,79%	13.686,25	15.186,00
30	<b>Fakultät für Sozialwissenschaften</b>						
31	Dok*Phil	1.500,00		1.900	1,45%	7.118,50	8.618,00
32	Doktorat Sozialwissenschaften	1.500,00		695	0,53%	2.603,87	4.104,00
33	Genderstudies	1.500,00		567	0,43%	2.124,31	3.624,00
34	Internationale Entwicklung	1.500,00		1.062	0,81%	3.978,86	5.479,00
35	Kultur- und Sozialanthropologie	1.500,00		2.296	1,75%	8.602,14	10.102,00
36	Pflegewissenschaft	1.500,00		136	0,10%	509,53	2.010,00
37	Politikwissenschaft	1.500,00		5.254	4,01%	19.684,52	21.185,00
38	Publizistik und Kommunikationswissenschaft	1.500,00		4.588	3,50%	17.189,30	18.689,00
39	Soziologie	1.500,00		3.462	2,64%	12.970,65	14.471,00
40	<b>Fakultät für Wirtschaftswissenschaften</b>						
41	Betriebswirtschaft	1.500,00		3.810	2,91%	14.274,46	15.774,00
42	Doktorat Wirtschaftswissenschaften	1.500,00		196	0,15%	734,33	2.234,00
43	Statistik	1.500,00		633	0,48%	2.371,58	3.872,00
44	Volkswirtschaftslehre	1.500,00		627	0,48%	2.349,10	3.849,00
45	<b>Historisch-Kulturwissenschaftliche Fakultät</b>						
46	Ägyptologie	1.500,00		87	0,07%	325,95	1.826,00
47	Alte Geschichte und Altertumskunde	1.500,00		136	0,10%	509,53	2.010,00
48	Byzantinistik/Neogräzistik	1.500,00		84	0,06%	314,71	1.815,00
49	Europäische Ethnologie	1.500,00		261	0,20%	977,86	2.478,00
50	Geschichte	1.500,00		6.857	5,24%	25.690,28	27.190,00
51	Judaistik	1.500,00		122	0,09%	457,08	1.957,00
52	Klassische Archäologie	1.500,00		157	0,12%	588,21	2.088,00
53	Kunstgeschichte	1.500,00		2.628	2,01%	9.846,00	11.346,00
54	Urgeschichte und historische Archäologie	1.500,00		459	0,35%	1.719,68	3.220,00
55	<b>Katholisch-theologische Fakultät</b>						
56	Dr. Katholische Theologie	1.500,00		195	0,15%	730,58	2.231,00
57	Katholische Religionspädagogik	1.500,00		184	0,14%	689,37	2.189,00
58	Katholische Theologie	1.500,00		750	0,57%	2.809,93	4.310,00
59	Religionswissenschaft	1.500,00		121	0,09%	453,34	1.953,00
60	<b>Philologisch-Kulturwissenschaftliche Fakultät</b>						
61	Afrikanistik	1.500,00		275	0,21%	1.030,31	2.530,00
62	Anglistik und Amerikanistik	1.500,00		5.046	3,85%	18.905,23	20.405,00
63	Finno-Ugristik	1.500,00		204	0,16%	764,30	2.264,00
64	Germanistik	1.500,00		6.502	4,97%	24.360,24	25.860,00
65	Islamisch-Theologische Studien	1.500,00		190	0,15%	711,85	2.212,00
66	Japanologie	1.500,00		855	0,65%	3.203,32	4.703,00
67	Klassische Philologie	1.500,00		516	0,39%	1.933,23	3.433,00
68	Koreanologie	1.500,00		394	0,30%	1.476,15	2.976,00
69	Musikwissenschaft	1.500,00		947	0,72%	3.548,01	5.048,00
70	Niederlandistik	1.500,00		190	0,15%	711,85	2.212,00
71	Orientalistik	1.500,00		731	0,56%	2.738,75	4.239,00
72	Romanistik	1.500,00		3.464	2,65%	12.978,14	14.478,00
73	Sinologie	1.500,00		567	0,43%	2.124,31	3.624,00
74	Skandinavistik	1.500,00		414	0,32%	1.551,08	3.051,00
75	Slawistik	1.500,00		1.468	1,12%	5.499,98	7.000,00





76	Sprachwissenschaften	1.500,00		811	0,62%	3.038,47	4.538,00
77	Südasiens-Wissenschaften	1.500,00		165	0,13%	618,19	2.118,00
78	Theater-, Film- und Medienwissenschaft	1.500,00		2.300	1,76%	8.617,13	10.117,00
79	Vergleichende Literaturwissenschaft	1.500,00		1.049	0,80%	3.930,16	5.430,00
80	Wirtschaft und Gesellschaft Ostasiens	1.500,00		157	0,12%	588,21	2.088,00
81	<b>Rechtswissenschaftliche Fakultät</b>						
82	Dr. Rechtswissenschaften	1.500,00		1.479	1,13%	5.541,19	7.041,00
83	Rechtswissenschaften	1.500,00		11.264	8,60%	42.201,44	43.701,00
84	<b>Zentrum für Lehrer*innenbildung</b>						
85	Allgemein Bildungswissenschaftliche Grundlagen	1.500,00		6.872	5,25%	25.744,60	27.245,00
86	Inklusive Pädagogik	1.500,00		507	0,39%	0,00	1.500,00
87	<b>Zentrum für Molekulare Biologie</b>						
88	Molekulare Biologie	1.500,00		910	0,70%	3.409,39	4.909,00
89	<b>Zentrum für Sportwissenschaft und Universitätssport</b>						
90	Sportwissenschaft	1.500,00		2.084	1,59%	7.807,87	9.308,00
91	<b>Zentrum für Translationswissenschaft</b>						
92	Translationswissenschaften	1.500,00		3.149	2,41%	11.797,97	13.298,00
93	<b>Summen</b>	<b>109.500,00</b>	<b>0</b>	<b>130.920</b>	<b>100,00%</b>	<b>488.600,49</b>	<b>598.100,00</b>



**Jahresvoranschlag der Hochschüler\_innenschaft an der Universität Wien - Wirtschaftsjahr 2019/20-  
Anhang 4 Aufwandsentschädigungen Universitätsvertretung**

	Aufwandsentschädigungen	monatl. AE pro Person	Anzahl Personen	Monate	Summe AE pro Monat	Summe-AE pro Jahr
1	<b>1. Vorsitzteam</b>		3			14.400,00
3	Vorsitzende	400,00	3	Juli-Juni	1.200,00	14.400,00
4						
5	<b>2. Referat für wirtschaftliche Angelegenheiten</b>		3			13.800,00
8	Referent_in	450,00	1	Juli-Juni	450,00	5.400,00
9	Stellvertreter_innen	350,00	2	Juli-Juni	700,00	8.400,00
10						
11	<b>3. Referat für Bildungspolitik</b>		6			14.850,00
14	Referent_in	350,00	1	Aug-Juni	350,00	3.850,00
15	Sachbearbeiter_innen	200,00	5	Aug-Juni	1.000,00	11.000,00
16						
17	<b>4. Referat für Sozialpolitik</b>		4			10.450,00
20	Referent_in	350,00	1	Aug-Juni	350,00	3.850,00
21	Sachbearbeiter_innen	200,00	3	Aug-Juni	600,00	6.600,00
22						
23	<b>5. Referat für ausländische &amp; antirassistische Arbeit</b>		3			8.250,00
26	Referent_in	350,00	1	Aug-Juni	350,00	3.850,00
27	Sachbearbeiter_innen	200,00	2	Aug-Juni	400,00	4.400,00
28						
29	<b>6. Frauenreferat</b>		6			14.850,00
32	Referent_in	350,00	1	Aug-Juni	350,00	3.850,00
33	Sachbearbeiter_innen	200,00	5	Aug-Juni	1.000,00	11.000,00
34						
35	<b>7. Homobitransreferat</b>		5			12.650,00
38	Referent_in	350,00	1	Aug-Juni	350,00	3.850,00
39	Sachbearbeiter_innen	200,00	4	Aug-Juni	800,00	8.800,00
40						
41	<b>8. Referat für Öffentlichkeitsarbeit &amp; Zeitung</b>		7			17.050,00
44	Referent_in	350,00	1	Aug-Juni	350,00	3.850,00
45	Sachbearbeiter_innen	200,00	6	Aug-Juni	1.200,00	13.200,00
47						
48	<b>9. Referat für Aus- und Fortbildung und Organisation</b>		6			14.850,00
51	Referent_in	350,00	1	Aug-Juni	350,00	3.850,00
52	Sachbearbeiter_innen	200,00	5	Aug-Juni	1.000,00	11.000,00
54						
55	<b>10. Referat für Internationales</b>		3			8.250,00
58	Referent_in	350,00	1	Aug-Juni	350,00	3.850,00
59	Sachbearbeiter_innen	200,00	2	Aug-Juni	400,00	4.400,00
60						
61	<b>11. Alternativreferat</b>		5			12.650,00
64	Referent_in	350,00	1	Aug-Juni	350,00	3.850,00
65	Sachbearbeiter_innen	200,00	4	Aug-Juni	800,00	8.800,00
66						
67	<b>12. Kulturreferat</b>		2			6.050,00
70	Referent_in	350,00	1	Aug-Juni	350,00	3.850,00
71	Sachbearbeiter_innen	200,00	1	Aug-Juni	200,00	2.200,00
72						
73	<b>13. Referat Working Class Students</b>		2			6.050,00
76	Referent_in	350,00	1	Aug-Juni	350,00	3.850,00
77	Sachbearbeiter_innen	200,00	1	Aug-Juni	200,00	2.200,00
78						
79	<b>14. Referat für Barrierefreiheit</b>		4			10.450,00
82	Referent_in	350,00	1	Aug-Juni	350,00	3.850,00
83	Sachbearbeiter_innen	200,00	3	Aug-Juni	600,00	6.600,00
84						
85	<b>15. Referat für antifaschistische Arbeit</b>		5			12.650,00
88	Referent_in	350,00	1	Aug-Juni	350,00	3.850,00
89	Sachbearbeiter_innen	200,00	4	Aug-Juni	800,00	8.800,00
90						
91	<b>Summe</b>		64			177.250,00

