


Jahresvoranschlag der Hochschüler_innenschaft an der Universität Wien - Wirtschaftsjahr 2014/2015							
Titel		Einnahmen 2014/15 Gesamt	Ausgaben 2014/15 Gesamt	Übertrag 2013/14	Einnahmen 2014/15 Laufend	Ausgaben 2014/15 Laufend	
<b>I. Studierendenbeitragsverteilung</b>							
1							
2							
3	Studierendenbeiträge	1.950.000,00			1.950.000,00		
4	Härefonds (von BV einbehalten)		15.400,00			15.400,00	
5							
6	Verteilungssumme Studierendenbeiträge		1.934.600,00			1.934.600,00	
7							
8	Universitätsvertretung		1.141.414,00			1.141.414,00	
9	Fakultäts- und Zentrumsvertretungen - siehe Anhang 1	59,00%	212.806,00			212.806,00	
10	Studienvertretungen - siehe Anhang 2	11,00%	580.380,00			580.380,00	
11		30,00%					
12	<b>I. Summe</b>	100,00%	<b>1.934.600,00</b>			<b>1.934.600,00</b>	
13							
<b>II. Bereichssummen</b>							
14							
15	Universitätsvertretung		1.508.153,00	21.271,00	1.486.243,00	1.486.882,00	
16	Fakultäts- und Zentrumsvertretungen - siehe Anhang 1		275.903,00	63.097,28	212.806,00	212.806,00	
17	Studienvertretungen - siehe Anhang 2		721.574,00	141.194,18	580.378,00	580.378,00	
18	<b>II. Gesamtsummen</b>		<b>2.504.991,00</b>	<b>225.562,46</b>	<b>2.279.427,00</b>	<b>2.280.066,00</b>	
19	Erwarteter Budgetabgang/-überschuss		-639,00			-639,00	
20	<b>II. Endsummen</b>		<b>2.504.991,00</b>		<b>2.279.427,00</b>	<b>2.279.427,00</b>	
21							
22							
<b>III. Universitätsvertretung</b>							
23							
24							
25	<b>1. Bereichsübergreifende Einnahmen und Ausgaben</b>						
26	<b>1.1 Bereichsübergreifende Einnahmen</b>						
27	Studierendenbeiträge	1.141.414,00			1.141.414,00		







**Jahresvoranschlag der Hochschüler\_innenschaft an der Universität Wien - Wirtschaftsjahr 2014/2015**

Titel	Einnahmen 2014/15 Gesamt	Ausgaben 2014/15 Gesamt	Übertrag 2013/14	Einnahmen 2014/15 Laufend	Ausgaben 2014/15 Laufend
28 § 11 Mittel	73.200,00			73.200,00	
29 Summe Bereichsübergreifende Einnahmen	1.214.614,00	0,00	0,00	1.214.614,00	0,00
30 Nettoeinnahmen Universitätsvertretung	1.214.614,00				
<b>31 1.2 Bereichsübergreifende Sachaufwände</b>					
32 EDV Großgeräte, Materialien und Software-Lizenzen		9.000,00			9.000,00
33 E-Mail-System		5.000,00			5.000,00
34 Fortbildungsfond für Berater_innen		4.000,00			4.000,00
35 Portokosten		2.000,00			2.000,00
36 Rechtsberatung UV		15.800,00			15.800,00
37 Reinigung und Instandhaltung		2.500,00			2.500,00
38 Versicherungen/Mitgliedschaften		3.500,00			3.500,00
39 Sonstiger Verwaltungsaufwand		5.000,00			5.000,00
40 Summe Bereichsübergreifende Sachaufwände		46.800,00		0,00	46.800,00
41 Nettoausgaben Bereichsübergreifende Sachaufwände		-46.800,00			
<b>42 1.3 Bereichsübergreifende Personalkosten - Personalkosten siehe Anhang 3</b>					
43 Personalkostenreserve		10.000,00			10.000,00
44 Freiwilliger Sozialaufwand		8.000,00			8.000,00
45 Fortbildungsfond für angestelltes Personal		4.000,00			4.000,00
46 Summe Bereichsübergreifende Personalkosten		22.000,00		0,00	22.000,00
47 Nettoausgaben Bereichsübergreifende Personalkosten		-22.000,00			
48					
49 <b>Summe Bereich 1 - Bereichsübergreifende Einnahmen und Ausgaben</b>	<b>1.214.614,00</b>	<b>68.800,00</b>	<b>0,00</b>	<b>1.214.614,00</b>	<b>68.800,00</b>
50					
<b>51 2. Referate und Arbeitsbereiche - Aufwandsentschädigungen siehe Anhang 4</b>					
<b>52 2.1. Vorsitzteam</b>					
53 Aufwandsentschädigungen		16.200,00			16.200,00
54 Personalaufwand Sekretariat		66.125,00			66.125,00





Jahresvorschlag der Hochschüler_innenschaft an der Universität Wien - Wirtschaftsjahr 2014/2015							
Titel	Einnahmen 2014/15 Gesamt	Ausgaben 2014/15 Gesamt	Übertrag 2013/14	Einnahmen 2014/15 Laufend	Ausgaben 2014/15 Laufend	Einnahmen 2014/15 Gesamt	Ausgaben 2014/15 Gesamt
55 Büromaterialien und Fachliteratur, Sonstiger Verwaltungsaufwand		11.000,00			11.000,00		11.000,00
56 davon für Vorsitzteam		1.000,00			1.000,00		1.000,00
57 Summe Vorsitzteam	0,00	93.325,00	0,00	0,00	93.325,00	0,00	93.325,00
58 Nettoausgaben Vorsitzteam		-93.325,00					
<b>59 2.2. Referat für wirtschaftliche Angelegenheiten</b>							
60 Aufwandsentschädigungen		10.800,00			10.800,00		10.800,00
61 Personalaufwand Buchhaltung		76.968,00			76.968,00		76.968,00
62 Büromaterialien und Fachliteratur, Sonstiger Verwaltungsaufwand		10.000,00			10.000,00		10.000,00
63 davon für Wirtschaftsreferat		1.000,00			1.000,00		1.000,00
64 Bilanzerstellung, Jahresabschlussprüfung, Steuerberatung (Teilfinanzierung Rücklagen)	2.000,00	14.500,00		2.000,00	14.500,00	2.000,00	14.500,00
65 Nachzahlung Beitragsverrechnung GPLA (Juli-August 2014; Finanzierung aus Rücklagen)	3.500,00	3.500,00		3.500,00	3.500,00	3.500,00	3.500,00
66 Finanzerträge	20.000,00			20.000,00		20.000,00	
67 KEST.		5.000,00			5.000,00		5.000,00
68 Einnahmen Sonstiges Sponsoring	4.375,00			4.375,00		4.375,00	
69 Werbeabgabe Sonstiges Sponsoring		208,00			208,00		208,00
70 Summe Referat für wirtschaftliche Angelegenheiten	29.875,00	120.976,00	0,00	29.875,00	120.976,00	29.875,00	120.976,00
71 Nettoausgaben Referat für wirtschaftliche Angelegenheiten		-91.101,00					
<b>72 2.3. Referat für Bildungspolitik</b>							
73 Aufwandsentschädigungen		23.100,00			23.100,00		23.100,00
74 Koordinations- und Sachaufwand, Projektbudget, Fachliteratur		3.500,00			3.500,00		3.500,00
75 Summe Referat für Bildungspolitik	0,00	26.600,00	0,00	0,00	26.600,00	0,00	26.600,00
76 Nettoausgaben Referat für Bildungspolitik		-26.600,00					
<b>77 2.4. Referat für Sozialpolitik</b>							
78 Aufwandsentschädigungen		7.700,00			7.700,00		7.700,00
79 Personalkosten Sozial-, KiGa- und Senior_innenberatung		65.306,00			65.306,00		65.306,00
80 Koordinations- und Sachaufwand, Projektbudget, Fachliteratur		3.500,00			3.500,00		3.500,00
81 Summe Referat für Sozialpolitik	0,00	76.506,00	0,00	0,00	76.506,00	0,00	76.506,00



*Handwritten signature*

*Handwritten signature*



Jahresvoranschlag der Hochschüler_innenschaft an der Universität Wien - Wirtschaftsjahr 2014/2015							
Titel		Einnahmen 2014/15 Gesamt	Ausgaben 2014/15 Gesamt	Übertrag 2013/14	Einnahmen 2014/15 Laufend	Ausgaben 2014/15 Laufend	
82	Nettoausgaben Referat für Sozialpolitik		-76.506,00				
83	<b>2.5. Referat für antirassistische Arbeit</b>						
84	Aufwandsentschädigungen		19.250,00			19.250,00	
85	Koordinations- und Sachaufwand, Projektbudget, Fachliteratur		1.000,00			1.000,00	
86	Summe Referat für ausländische Studierende und antirassistische Arbeit	0,00	20.250,00	0,00	0,00	20.250,00	
87	Nettoausgaben Referat für ausländische Studierende und antirassistische Arbeit		-20.250,00				
88	<b>2.6. Frauenreferat</b>						
89	Aufwandsentschädigungen		16.800,00			16.800,00	
90	Koordinations- und Sachaufwand, Projektbudget		17.442,00			17.442,00	
91	Summe Frauenreferat	0,00	34.242,00	0,00	0,00	34.242,00	
92	Nettoausgaben Frauenreferat		-34.242,00				
93	<b>2.7. Homobitransreferat</b>						
94	Aufwandsentschädigungen		16.800,00			16.800,00	
95	Koordinations- und Sachaufwand, Projektbudget		3.765,00	-556,00		4.321,00	
96	Summe Homobitransreferat	0,00	20.565,00	-556,00	0,00	21.121,00	
97	Nettoausgaben Homobitransreferat		-20.565,00				
98	<b>2.8.1 Referat für Öffentlichkeitsarbeit</b>						
99	Aufwandsentschädigungen		15.400,00			15.400,00	
100	Koordinations- und Sachaufwand, Projektbudget		1.000,00			1.000,00	
101	Summe Referat für Öffentlichkeitsarbeit	0,00	16.400,00	0,00	0,00	16.400,00	
102	<b>2.8.2 Arbeitsbereich Unique</b>						
103	Aufwandsentschädigungen		15.400,00			15.400,00	
104	Personalkosten Artikelschreiber_innen, Layout, Distribution, Lektorat (Auflösung Rücklagen)	6.644,00	34.644,00		6.644,00	34.644,00	
105	Druck und Versand		148.000,00			148.000,00	
106	Koordinations- und Sachaufwand		1.000,00			1.000,00	
107	Einnahmen Inserate	36.000,00			36.000,00		
108	Werbeabgabe Inserate		1.714,00			1.714,00	





Jahresvoranschlag der Hochschüler_innenschaft an der Universität Wien - Wirtschaftsjahr 2014/2015							
Titel	Übertrag 2013/14	Einnahmen 2014/15 Gesamt	Ausgaben 2014/15 Gesamt	Einnahmen 2014/15 Laufend	Ausgaben 2014/15 Laufend	Übertrag 2013/14	Ausgaben 2014/15 Laufend
109 Summe Arbeitsbereich Unique		42.644,00	200.758,00	42.644,00	200.758,00	0,00	200.758,00
110 Summe Referat für Öffentlichkeitsarbeit und Arbeitsbereich Unique		42.644,00	217.158,00	42.644,00	217.158,00	0,00	217.158,00
111 Nettoausgaben Referat für Öffentlichkeitsarbeit und Arbeitsbereich Unique	-174.514,00						
<b>112 2.9. Referat für Aus- und Fortbildung und Organisation</b>							
113 Aufwandsentschädigungen			23.100,00		23.100,00		23.100,00
114 Personalaufwand EDV, Plakate und Organisation			55.872,00		55.872,00		55.872,00
115 Koordinations- und Sachaufwand, Projektbudget			3.500,00		3.500,00		3.500,00
116 Koordinations- und Sachaufwand EDV, Plakate			1.500,00		1.500,00		1.500,00
117 UV-Anlage			500,00		500,00		500,00
118 Summe Referat für Aus- und Fortbildung und Organisation		0,00	84.472,00	0,00	84.472,00	0,00	84.472,00
119 Nettoausgaben Referat für Aus- und Fortbildung und Organisation	-84.472,00						
<b>120 2.10. Referat für Internationales</b>							
121 Aufwandsentschädigungen			7.700,00		7.700,00		7.700,00
122 Koordinations- und Sachaufwand, Projektbudget			1.000,00		1.000,00		1.000,00
123 Summe Referat für Internationales		0,00	8.700,00	0,00	8.700,00	0,00	8.700,00
124 Nettoausgaben Referat für Internationales	-8.700,00						
<b>125 2.11. Alternativreferat</b>							
126 Aufwandsentschädigungen			15.400,00		15.400,00		15.400,00
127 Koordinations- und Sachaufwand, Projektbudget			1.000,00		1.000,00		1.000,00
128 Summe Alternativreferat		0,00	16.400,00	0,00	16.400,00	0,00	16.400,00
129 Nettoausgaben Alternativreferat	-16.400,00						
<b>130 2.12. Kulturreferat</b>							
131 Aufwandsentschädigungen			7.700,00		7.700,00		7.700,00
132 Koordinations- und Sachaufwand, Projektbudget			1.000,00		1.000,00		1.000,00
133 Summe Kulturreferat		0,00	8.700,00	0,00	8.700,00	0,00	8.700,00
134 Nettoausgaben Kulturreferat	-8.700,00						
<b>135 2.13. Referat für Arbeiter_innen-Kinder</b>							





**Jahresvoranschlag der Hochschüler\_innenschaft an der Universität Wien - Wirtschaftsjahr 2014/2015**


Titel	Einnahmen 2014/15 Gesamt	Ausgaben 2014/15 Gesamt	Übertrag 2013/14	Einnahmen 2014/15 Laufend	Ausgaben 2014/15 Laufend
136 Aufwandsentschädigungen		7.700,00			7.700,00
137 Koordinations- und Sachaufwand, Projektbudget		9.421,00			9.421,00
138 Summe Referat für Arbeiter_innen-Kinder	0,00	17.121,00	0,00	0,00	17.121,00
139 Nettoausgaben Referat für Arbeiter_innen-Kinder	-17.121,00				
<b>140 2.14. Referat für Barrierefreiheit</b>					
141 Aufwandsentschädigungen		7.700,00			7.700,00
142 Koordinations- und Sachaufwand, Projektbudget		1.000,00			1.000,00
143 Summe Referat für Barrierefreiheit	0,00	8.700,00	0,00	0,00	8.700,00
144 Nettoausgaben Referat für Barrierefreiheit	-8.700,00				
<b>145 2.15. Referat für Antifaschistische Arbeit</b>					
146 Aufwandsentschädigungen		15.400,00			15.400,00
147 Koordinations- und Sachaufwand, Projektbudget		1.000,00			1.000,00
148 Summe Referat für antifaschistische Arbeit	0,00	16.400,00	0,00	0,00	16.400,00
149 Nettoausgaben Referat für antifaschistische Arbeit	-16.400,00				
150					
<b>151 Summe Bereich 2 - Referate und Arbeitsbereiche</b>	<b>72.519,00</b>	<b>770.115,00</b>	<b>-556,00</b>	<b>72.519,00</b>	<b>770.671,00</b>
152					
<b>153 3. Beratungsleistungen und Projekte</b>					
<b>154 3.1. Beratung</b>					
155 Personalaufwand Allgemeine Beratung		17.941,00			17.941,00
156 Summe Personalaufwand Beratung	0,00	17.941,00	0,00	0,00	17.941,00
157 Rechtsberatung		10.500,00			10.500,00
158 Steuerberatung		4.100,00			4.100,00
159 Zivildienstberatung		950,00			950,00
160 Mietrechtsberatung		2.470,00			2.470,00
161 Sonstiger Sachaufwand (Büromaterial, u.a.)		1.000,00			1.000,00
162 Summe Sachaufwand Beratungszentrum	0,00	19.020,00	0,00	0,00	19.020,00





**Jahresvoranschlag der Hochschüler\_innenschaft an der Universität Wien - Wirtschaftsjahr 2014/2015**

	Titel	Einnahmen 2014/15 Gesamt	Ausgaben 2014/15 Gesamt	Übertrag 2013/14	Einnahmen 2014/15 Laufend	Ausgaben 2014/15 Laufend
163	Summe Beratungszentrum	0,00	36.961,00	0,00	0,00	36.961,00
164	Nettoausgaben Beratungszentrum		-36.961,00			
165	<b>3.2. Autonome Bücherbörse NIG</b>					
166	Personalaufwand Bücherbörse		33.642,00			33.642,00
167	Summe Personalaufwand Bücherbörse	0,00	33.642,00	0,00	0,00	33.642,00
168	Koordinations- und Sachaufwand Bücherbörse		750,00			750,00
169	Summe Sachaufwand Bücherbörse	0,00	750,00	0,00	0,00	750,00
170	Einnahmen Bücherbörse	4.000,00	0,00		4.000,00	0,00
171	Summe Einnahmen Bücherbörse	4.000,00	0,00	0,00	4.000,00	0,00
172	Summe Bücherbörse	4.000,00	34.392,00	0,00	4.000,00	34.392,00
173	Nettoausgaben Bücherbörse		-30.392,00			
174	<b>3.3. Deutschkurse</b>					
175	Personalaufwand Deutschkurse		37.266,00			37.266,00
176	Summe Personalaufwand Deutschkurse	0,00	37.266,00	0,00	0,00	37.266,00
177	Koordinations- und Sachaufwand Deutschkurse		2.000,00			2.000,00
178	Summe Sachaufwand Deutschkurse	0,00	2.000,00	0,00	0,00	2.000,00
179	Einnahmen Kursgebühren	16.000,00	0,00		16.000,00	0,00
180	Summe Einnahmen Deutschkurse	16.000,00	0,00	0,00	16.000,00	0,00
181	Summe Deutschkurse	16.000,00	39.266,00	0,00	16.000,00	39.266,00
182	Nettoausgaben Deutschkurse		-23.266,00			
183	<b>3.4. Kindergarten/Hort</b>					
184	Subvention Kiga		40.000,00			40.000,00
185	Nettoausgaben Kindergarten		30.000,00			
186	<b>3.5. Projekte</b>					
187	Projektopf allgemein		95.020,00	12.020,00		83.000,00
188	Projektopf frauenspezifisch		49.940,00			45.000,00
189	Inskriptionsberatung		12.000,00			12.000,00



*[Handwritten signature]*



Jahresvoranschlag der Hochschüler_innenschaft an der Universität Wien - Wirtschaftsjahr 2014/2015						
Titel	Einnahmen 2014/15 Gesamt	Ausgaben 2014/15 Gesamt	Übertrag 2013/14	Einnahmen 2014/15 Laufend	Ausgaben 2014/15 Laufend	
190	38.610,00	38.610,00		38.610,00	38.610,00	
191	10.000,00	15.000,00		10.000,00	15.000,00	
192		50.000,00			50.000,00	
193		30.400,00	400,00		30.000,00	
194		30.000,00			30.000,00	
195		15.000,00			15.000,00	
196		30.149,00	4.467,00		25.682,00	
197		4.000,00			4.000,00	
198		10.000,00			10.000,00	
199		18.000,00			18.000,00	
200	11.500,00	11.500,00		11.500,00	11.500,00	
201	9.000,00	9.000,00		9.000,00	9.000,00	
202	40.000,00	100.000,00		40.000,00	100.000,00	
203	109.110,00	518.619,00	21.827,00	109.110,00	496.792,00	
204	-387.682,00					
205	<b>-448.301,00</b>	<b>669.238,00</b>	<b>21.827,00</b>	<b>199.110,00</b>	<b>647.411,00</b>	
206						
207	<b>1.486.243,00</b>	<b>1.508.153,00</b>	<b>21.271,00</b>	<b>1.486.243,00</b>	<b>1.486.882,00</b>	
208	21.271,00					
209	<b>1.507.514,00</b>	<b>1.508.153,00</b>		<b>1.486.243,00</b>	<b>1.486.882,00</b>	
210		-639,00			-639,00	
211	<b>1.507.514,00</b>	<b>1.507.514,00</b>		<b>1.486.243,00</b>	<b>1.486.243,00</b>	
212						

Alle Angaben in Euro, gerundet auf volle Eurobeträge, auf enthaltene Angaben kein Gewähr.

Auf die budgetierten Einnahmen der UV besteht kein Rechtsanspruch.

Budgeterstellung gemäß § 31 HSG 1998 und den Richtlinien der Kontrollkommission (lt. § 53 Abs. 1 Z 5 HSG 1998).

