

Jahresvoranschlag Hochschüler_innenschaft an der Universität Wien 2021/22

Zeilennr.	Bezeichnung	Aufwand 21/22	Erträge 21/22	Aufwand 20/21	Erträge 20/21	Delta Aufwand	Delta Erträge
1	1. Studierendenbeiträge						
2	1.1 Erträge Studierendenbeiträge						
3	Studierendenbeiträge		2 000 000,00		2 000 000,00		0,00
4	Summe Erträge Studierendenbeiträge		2 000 000,00		2 000 000,00		0,00
5							
6	1.2 Aufwendungen und Erträge Studierendenbeiträge						
7	Universitätsvertretung	1 180 000,00		1 180 000,00		0,00	
8	Fakultäts- und Zentrumsvertretungen - siehe Anhang 1	220 000,00		220 000,00		0,00	
9	Studiververtretungen - siehe Anhang 2	600 000,00		600 000,00		0,00	
10	Summe Aufwendungen und Erträge Studierendenbeiträge	2 000 000,00		2 000 000,00		0,00	
11							
12	2. Subventionen						
13	Mittel gem. §14 (3) HSG 2014		67 590,00		68 190,00		-600,00
14	Summe Subventionen		67 590,00		68 190,00		-600,00
15							
16	3. sonstige Erträge						
17	a) Erträge Universitätsvertretung						
18	Bücherbörse		1 500,00		2 500,00		-1 000,00
19	Deutschkurse		15 000,00		22 500,00		-7 500,00
20	Summe Erträge Universitätsvertretung		16 500,00		25 000,00		-8 500,00
21							
22	b) Erträge Referate						
23	Vorsitz		0,00		0,00		0,00
24	Referat für wirtschaftliche Angelegenheiten		3 875,00		3 875,00		0,00
25	Referat für Bildungspolitik		0,00		0,00		0,00
26	Referat für Sozialpolitik		0,00		0,00		0,00
27	Referat für ausländische Studierende und antirassistische Arbeit		0,00		0,00		0,00
28	Frauenreferat		0,00		0,00		0,00
29	Queer-Referat		0,00		0,00		0,00
30	Referat für Öffentlichkeitsarbeit		0,00		0,00		0,00
31	Zeitgenossin		0,00		0,00		0,00
32	Partizipationsreferat		27 500,00		27 500,00		0,00
33	Referat für Ausbildung, Fortbildung und Organisation		0,00		0,00		0,00
34	Referat für Internationales und Nachhaltigkeit		0,00		0,00		0,00
35	Planungsreferat		0,00		0,00		0,00
36	Kulturreferat		0,00		0,00		0,00
37	Working Class Students		0,00		0,00		0,00
38	Referat für Barrierefreiheit		0,00		0,00		0,00
39	Referat für antifaschistische Gesellschaftskritik und Sport		0,00		0,00		0,00
40	Summe Erträge Referate		31 375,00		31 375,00		0,00
41							
42	c) Budgetüberträge						




L. Stocker

1911
1912
1913
1914
1915
1916
1917
1918
1919
1920
1921
1922
1923
1924
1925
1926
1927
1928
1929
1930
1931
1932
1933
1934
1935
1936
1937
1938
1939
1940
1941
1942
1943
1944
1945
1946
1947
1948
1949
1950
1951
1952
1953
1954
1955
1956
1957
1958
1959
1960
1961
1962
1963
1964
1965
1966
1967
1968
1969
1970
1971
1972
1973
1974
1975
1976
1977
1978
1979
1980
1981
1982
1983
1984
1985
1986
1987
1988
1989
1990
1991
1992
1993
1994
1995
1996
1997
1998
1999
2000
2001
2002
2003
2004
2005
2006
2007
2008
2009
2010
2011
2012
2013
2014
2015
2016
2017
2018
2019
2020
2021
2022
2023
2024
2025

90		Zeitgenossin	1 000,00		1 000,00	0,00
91		Partizipationsreferat	1 000,00		1 000,00	0,00
92		Referat für Ausbildung, Fortbildung und Organisation	4 000,00		10 000,00	-6 000,00
93		Referat für Internationales und Nachhaltigkeit	1 000,00		1 000,00	0,00
94		Planungsreferat	1 000,00		1 000,00	0,00
95		Kulturreferat	1 000,00		1 000,00	0,00
96		Working Class Students	1 000,00		1 000,00	0,00
97		Referat für Barrierefreiheit	9 000,00		17 944,00	-8 944,00
98		Referat für antifaschistische Gesellschaftskritik und Sport	1 000,00		1 000,00	0,00
99		Summe Sachaufwand Referate	75 990,00		95 619,00	-19 629,00
100						
101		d) sonstiger Sachaufwand				
102		Beratungszentrum	1 000,00		1 000,00	0,00
103		Bücherbörse	1 000,00		1 000,00	0,00
104		Deutschkurse	2 000,00		2 000,00	0,00
105		OTS Zeilenkontingent	10 000,00		9 000,00	1 000,00
106		Zeitung Druck & Versand	100 000,00		90 000,00	10 000,00
107		Summe sonstiger Sachaufwand	114 000,00		103 000,00	11 000,00
108						
109		Summe Aufwendungen	385 981,00		383 019,00	2 962,00
110						
111		6. Personalaufwand (Gehälter und Aufwandsentschädigungen)				
112		6.1 Angestelltes Personal (Anhang 3)				
113		Gehaltskosten	378 416,00		366 622,00	11 794,00
114		Lohnnebenkosten	102 174,00		98 990,00	3 184,00
115		Abertragungsaufwand	5 000,00		5 000,00	0,00
116		Personalkostenreserve	10 000,00		10 000,00	0,00
117		Freiwilliger Sozialaufwand	18 000,00		8 000,00	10 000,00
118		Fortbildungsfonds für festangestelltes Personal	4 000,00		4 000,00	0,00
119		Summe angestelltes Personal	517 590,00		492 612,00	24 978,00
120						
121		6.2 Freie Dienstnehmer_innen (Anhang 3)				
122		Gehaltskosten	74 824,00		69 616,00	5 208,00
123		Lohnnebenkosten	19 573,00		21 164,00	-1 591,00
124		Summe Freie Dienstnehmer_innen	94 397,00		90 780,00	3 617,00
125						
126		6.2 Funktionsgebühren (Anhang 4)				
127		a) Funktionsgebühren Universitätsvertretung				
128		Vorsitz	23 400,00		14 400,00	9 000,00
129		Summe Funktionsgebühren Universitätsvertretung	23 400,00		14 400,00	9 000,00
130						
131		b) Funktionsgebühren Referate				
132		Referat für wirtschaftliche Angelegenheiten	16 800,00		13 150,00	3 650,00
133		Referat für Bildungspolitik	18 900,00		16 200,00	2 700,00
134		Referat für Sozialpolitik	9 000,00		10 450,00	-1 450,00
135		Referat für ausländische Studierende und antirassistische Arbeit	12 300,00		9 200,00	3 100,00
136		Frauenreferat	19 800,00		14 400,00	5 400,00
137		Queer-Referat	13 800,00		12 400,00	1 400,00
138		Referat für Öffentlichkeitsarbeit	12 600,00		9 400,00	3 200,00






187													
188	10. Ergebnis der ordentlichen Gebarung Pkte. 4,7,8 und 9												
189	Delta	1 760 699,00	1 331 586,00	1 748 834,00	1 345 262,00	11 865,00							
190		429 113,00		403 572,00		25 541,00							
191	11. Finanzgebarung												
192	11.1 Vermögenserträge												
193	Habenzinsen		1 000,00										
194	Lebensversicherung		0,00						4 700,00				-3 700,00
195	Vermögenserträge aus Wertpapieren		3 000,00						2 300,00				-2 300,00
196	Summe Vermögenserträge		4 000,00						10 000,00				-6 000,00
197													
198	11.2 Zinsaufwand												
199	Kontoführungsspesen	9 000,00		4 500,00									
200	Summe Zinsaufwand	9 000,00		4 500,00					4 500,00				
201													
202	Summe Finanzgebarung	9 000,00	4 000,00	4 500,00	10 000,00								-6 000,00
203	Delta		-5 000,00		5 500,00								
204													
205	12. Jahresüberschuss/-verlust Pkte 10 und 11	429 113,00	-5 000,00	403 572,00	5 500,00	25 541,00							-10 500,00
206	Delta Erträge/Aufwendungen	434 113,00		398 072,00		36 041,00							
207													
208	13. Rücklagen												
209	13.1 Auflösung Rücklagen												
210	Allgemein		434 113,00						333 072,00				101 041,00
211	OH Wahl		0,00						65 000,00				-65 000,00
212	Summe Rücklagen		434 113,00		398 072,00				398 072,00				36 041,00
213													
214	14. Rückstellungen												
215	14.1 Auflösung/Zuweisung Rückstellungen												
216	Summe Auflösung/Zuweisung Rückstellungen		0,00	0,00					0,00				0,00
217													
218	15. Bilanzgewinn/-verlust	434 113,00	434 113,00	398 072,00	398 072,00	36 041,00							36 041,00
219	Bilanz (Summe Pkt. 12 und 13)	0,00	0,00	0,00	0,00	0,00							0,00



L. Stocker

[Handwritten signature]




Jahresvoranschlag der Hochschüler_innenschaft an der Universität Wien - Wirtschaftsjahr 2021/2022 - Anhang 1 Fakultäts- und Zentrumsvertretungen

Studierendenbeitragsverteilung			
Verteilungssumme Studierendenbeiträge			2 000 000,00
- Universitätsvertretung	59,00%		1 180 000,00
- Studienvertretungen	30,00%		600 000,00
Fakultäts- und Zentrumsvertretungen	Betrag	Anzahl	220 000,00
Socket gem. § 17 Z 2 HSG 2014	500,00	20	10 000,00
Erweiterter Socket gem. § 17 Z 2 HSG 2014	1 000,00	1	1 000,00
Socket pro SIV	100,00	71	7 100,00
Socket für Bücherbörsen	500,00	1	500,00
Restverteilung nach Studierendenzahlen			201 400,00

Quelle: Universität Wien, Stichtag: 01. Mai 2021. Alle Angaben gerundet auf volle Eurobeiträge, auf enthaltene Angaben keine Gewähr. Den FVen/ZVen obliegt die Gliederung der ihnen zugewiesenen Mittel, welche mit einfacher Mehrheit geändert werden kann (§ 41 Abs. 2 HSG 2014). Empfehlung: Mind. 33 % der Ausgaben des Sachaufwandsbudgets der FVen/ZVen frauen- und/oder genderspezifisch. Auf die errechneten Budgetmittel je FV/ZV besteht kein Rechtsanspruch. Budgeterstellung gemäß § 40 HSG 2014 und der HS-WVO

Fakultäts- und Zentrumsvertretungen	Socket	Erweiterter Socket	Anzahl StVen	Socket	Socket	Studierende	Anteil in %	Budget-übertrag	Restverteilung	Budget 2021/22
1 Evangelisch-Theol. Fakultät	500,00	1 000,00	2	200,00		240	0,19%		386,76	2 087,00
2 Fakultät für Chemie	500,00		1	100,00		1 943	1,55%		3 131,14	3 731,00
3 Fakultät für Geowissenschaften, Geogr. u. Astronomie	500,00		5	500,00		4 590	3,67%	2 800,00	7 396,77	11 197,00
4 Fakultät für Informatik	500,00		1	100,00		2 482	1,99%	1 583,00	3 999,73	6 183,00
5 Fakultät für Lebenswissenschaft	500,00		3	300,00		9 606	7,69%	5 056,00	15 480,04	21 336,00
6 Fakultät für Mathematik	500,00		2	200,00		2 722	2,18%		4 386,49	5 086,00
7 Fakultät für Philosophie und Bildungswiss.	500,00		3	300,00		8 750	7,00%	3 234,00	14 100,59	18 135,00
8 Fakultät für Physik	500,00		1	100,00		2 262	1,81%	1 458,00	3 645,21	5 703,00
9 Fakultät für Psychologie	500,00		1	100,00		4 097	3,28%		6 602,30	7 202,00
10 Fakultät für Sozialwissenschaften	500,00		8	800,00		15 386	12,31%	9 425,00	24 794,49	35 519,00
11 Fakultät für Wirtschaftswissenschaften	500,00		4	400,00		6 661	5,33%	2 053,00	10 734,18	13 687,00
12 Historisch-Kulturwissenschaftliche Fakultät	500,00		10	1 000,00		10 627	8,50%	0,00	17 125,37	18 625,00
13 Katholisch-Theolog. Fakultät	500,00		4	400,00		1 167	0,93%	892,00	1 880,62	3 673,00
14 Philologisch-Kulturwissenschaftliche Fakultät	500,00		20	2 000,00		22 796	18,24%	18 736,00	36 735,67	57 972,00
15 Rechtswissenschaftliche Fakultät	500,00		2	200,00		10 751	8,60%	-11 500,00	17 325,20	7 025,00
16 Zentrum für LehrerInnenbildung	500,00		2	200,00		12 872	10,30%	2 701,00	20 743,18	24 144,00
17 Zentrum für Mikrobiologie und Umweltsystemwissenschaften	500,00		-	-		1 269	1,02%	521,00	2 044,99	3 066,00
18 Zentrum für Molekulare Biologie	500,00		-	-		1 787	1,43%	2 025,00	2 879,74	5 405,00
19 Zentrum für Sportwissenschaft und Universitätssport	500,00		1	100,00		2 186	1,75%	1 217,00	3 522,73	5 340,00
20 Zentrum für Translationswissenschaft	500,00		1	100,00		2 783	2,23%		4 484,79	5 085,00
Summen	10 000,00	1 000,00	71	7 100,00	500,00	124 977	100,00%	40 201,00	201 400,00	260 201,00




**Jahresvoranschlag der Hochschüler_innenschaft an der Universität Wien - Wirtschaftsjahr 2021/22-
 Anhang 4 Funktionsgebühren Universitätsvertretung**

	Funktionsgebühren	monatl. FG pro Person	Anzahl Personen	Monate	Summe FG pro Monat	Summe FG pro Jahr
1	1. Vorsitzteam		3			23 400,00
2	Vorsitzende	650,00	3	Juli-Juni	1 950,00	23 400,00
3						
4	2. Referat für wirtschaftliche Angelegenheiten		3			16 800,00
5	Referent_in	650,00	1	Juli-Juni	650,00	7 800,00
6	Stellvertreter_innen	450,00	1	Juli-Juni	450,00	5 400,00
7	Sachbearbeiter_innen	300,00	1	Juli-Juni	300,00	3 600,00
8						
9	3. Referat für Bildungspolitik		5			18 900,00
10	Referent_in	450,00	1	Juli-Juni	450,00	5 400,00
11a	Sachbearbeiter_innen	300,00	1	Juli	300,00	300,00
11b	Sachbearbeiter_innen	300,00	4	Aug-Juni	1 200,00	13 200,00
12						
13	4. Referat für Sozialpolitik		2			9 000,00
14	Referent_in	450,00	1	Juli-Juni	450,00	5 400,00
15	Sachbearbeiter_innen	300,00	1	Juli-Juni	300,00	3 600,00
16						
17	5. Referat für ausländische & antirassistische Arbeit		3			12 300,00
18	Referent_in	450,00	1	Juli-Juni	450,00	5 400,00
19a	Sachbearbeiter_innen	300,00	1	Juli	300,00	300,00
19b	Sachbearbeiter_innen	300,00	2	Aug-Juni	600,00	6 600,00
20						
21	6. Frauenreferat		5			19 800,00
22	Referent_in	450,00	1	Juli-Juni	450,00	5 400,00
23	Sachbearbeiter_innen	300,00	4	Juli-Juni	1 200,00	14 400,00
24						
25	7. Queer-Referat		5			13 800,00
26	Referent_in	450,00	1	Juli-Juni	450,00	5 400,00
27a	Sachbearbeiter_innen	300,00	2	Juli-Aug	600,00	1 200,00
27b	Sachbearbeiter_innen	300,00	4	Sept-Okt	1 200,00	2 400,00
27c	Sachbearbeiter_innen	300,00	2	Nov-Juli	600,00	4 800,00
28						
29	8. Referat für Öffentlichkeitsarbeit		3			12 600,00
30	Referent_in	450,00	1	Juli-Juni	450,00	5 400,00
31	Sachbearbeiter_innen	300,00	2	Juli-Juni	600,00	7 200,00
32						
33	9. Zeitgenossin		5			19 200,00
34	Referent_in	450,00	1	Juli-Juni	450,00	5 400,00
35a	Sachbearbeiter_innen	300,00	2	Juli	600,00	600,00
35b	Sachbearbeiter_innen	300,00	4	Aug-Juni	1 200,00	13 200,00
36						
37	10. Partizipationsreferat		2			8 700,00
38	Referent_in	450,00	1	Juli-Juni	450,00	5 400,00
39	Sachbearbeiter_innen	300,00	1	Aug-Juni	300,00	3 300,00
40						
41	11. Referat für Aus- und Fortbildung und Organisation		5			19 800,00
42	Referent_in	450,00	1	Juli-Juni	450,00	5 400,00
43	Sachbearbeiter_innen	300,00	4	Juli-Juni	1 200,00	14 400,00
44						
45	12. Referat für Internationales und Nachhaltigkeit		3			11 850,00
46	Referent_in	450,00	1	Aug-Juni	450,00	4 950,00
47a	Sachbearbeiter_innen	300,00	1	Juli	300,00	300,00
47b	Sachbearbeiter_innen	300,00	2	Aug-Juni	600,00	6 600,00
48						
49	13. Planungsreferat		4			14 400,00
50	Referent_in	450,00	1	Juli-Juni	450,00	5 400,00
51a	Sachbearbeiter_innen	300,00	1	Juli	300,00	300,00
51c	Sachbearbeiter_innen	300,00	2	Aug-Nov	600,00	2 400,00
51b	Sachbearbeiter_innen	300,00	3	Dez-Juli	900,00	6 300,00
52						
53	14. Kulturreferat		2			9 000,00
54	Referent_in	450,00	1	Juli-Juni	450,00	5 400,00
55	Sachbearbeiter_innen	300,00	1	Juli-Juni	300,00	3 600,00
56						
57	15. Referat Working Class Students		2			8 700,00
58	Referent_in	450,00	1	Juli-Juni	450,00	5 400,00
59	Sachbearbeiter_innen	300,00	1	Aug-Juni	300,00	3 300,00
60						
61	16. Referat für Barrierefreiheit		3			11 100,00
62	Referent_in	450,00	1	Juli-Juni	450,00	5 400,00
63a	Sachbearbeiter_innen	300,00	1	Juli-Nov	300,00	1 500,00
63b	Sachbearbeiter_innen	300,00	2	Dez-Juli	600,00	4 200,00
64						
65	17. Referat für antifaschistische Gesellschaftskritik und Sport		5			19 200,00
66	Referent_in	450,00	1	Juli-Juni	450,00	5 400,00
67a	Sachbearbeiter_innen	300,00	3	Juli-Aug	900,00	1 800,00
67b	Sachbearbeiter_innen	300,00	4	Sept-Juni	1 200,00	12 000,00
68						
69	Summe		60			248 550,00



L. Stocker
 P. K.



Jahresvoranschlag der Hochschüler_innenschaft an der Universität Wien - Wirtschaftsjahr 2021/2022 - Anhang 2 Studienvertretungen

Studierendenbeitragsverteilung			
Verteilungssumme Studierendenbeiträge			2 000 000,00
- Universitätsvertretung	59,00%		1 180 000,00
- Fakultäts- und Zentrumsvertretungen	11,00%		220 000,00
Studienvertretungen	Betrag	Anzahl	600 000,00
Socket gem. § 17 Z 2 HSG 2014	1 500,00	71	106 500,00
Restverteilung nach Studierendenzahlen			493 500,00



StV-Verteilung anhand Studierenden in den der StV zugewiesenen Studien (Quelle: Universität Wien, Stichtag: 01. Mai 2021). Alle Angaben gerundet auf volle Eurobeträge, auf enthaltene Angaben keine Gewähr. Den StVen obliegt die Gliederung der ihnen zugewiesenen Mittel, welche mit einfacher Mehrheit geändert werden können (§ 41 Abs. 2 HSG 2014). Empfehlung: mind. 33 % der Ausgaben des Sachaufwandsbudgets der StVen frauen- und/oder genderspezifisch. Auf die errechneten Budgetmittel je StV besteht kein Rechtsanspruch. Budgeterstellung gemäß § 40 HSG 2014 und den Richtlinien der Kontrollkommission (lt. § 70 Abs. 8 HSG 2014 iVm).

	Studienvertretungen	Socket	Budgetübertrag	Studierende	Anteil in %	Restverteilung	Budget 2021/22
1	Evangelisch-theologische Fakultät						
2	Doktorat Evangelische Theologie	1 500,00		46	0,03%	169,55	1 670,00
3	Evangelische Theologie	1 500,00		207	0,15%	762,96	2 263,00
4	Fakultät für Chemie						
5	Chemie	1 500,00	5 010,00	2 319	1,73%	8 547,39	15 057,00
6	Fakultät für Geowissenschaften, Geographie und Astronomie						
7	Astronomie	1 500,00	1 417,00	861	0,64%	3 173,48	6 090,00
8	Erdwissenschaften	1 500,00	959,00	487	0,36%	1 794,99	4 254,00
9	Geographie	1 500,00	1 500,00	1 438	1,07%	5 300,19	8 300,00
10	Lehramt Geographie und Wirtschaftskunde	1 500,00	3 073,00	2 171	1,62%	8 001,89	12 575,00
11	Meteorologie und Geophysik	1 500,00	783,00	235	0,18%	866,16	3 149,00
12	Fakultät für Informatik						
13	Informatik	1 500,00	3 448,00	2 494	1,86%	9 192,40	14 140,00
14	Fakultät für Lebenswissenschaft						
15	Biologie	1 500,00	8 362,00	7 462	5,57%	27 503,49	37 365,00
16	Ernährungswissenschaften	1 500,00	2 579,00	2 484	1,86%	9 155,54	13 235,00
17	Pharmazie	1 500,00	3 671,00	2 814	2,10%	10 371,86	15 543,00
18	Fakultät für Mathematik						
19	Mathematik	1 500,00		3 290	2,46%	12 126,30	13 626,00
20	Doktoratsstudium NaWi	1 500,00	2 157,00	1 055	0,79%	3 888,53	7 546,00
21	Fakultät für Philosophie und Bildungswissenschaft						
22	Bildungswissenschaften	1 500,00	3 001,00	2 421	1,81%	8 923,34	13 424,00
23	Lehramt Psychologie und Philosophie	1 500,00	124,00	1 954	1,46%	7 202,07	8 826,00
24	Philosophie	1 500,00	110,00	4 722	3,53%	17 404,38	19 014,00
25	Fakultät für Physik						
26	Physik	1 500,00	3 287,00	2 394	1,79%	8 823,82	13 611,00
27	Fakultät für Psychologie						
28	Doktorat Psychologie und Sportwissenschaften					Studienvertretung aufgelöst	
29	Psychologie	1 500,00	9,00	3 610	2,70%	13 305,76	14 815,00

L. Hocker
[Handwritten signature]




30	Fakultät für Sozialwissenschaften						
31	Doktorat Sozialwissenschaften	1 500,00		689	0,51%	2 539,52	4 040,00
32	Genderstudies	1 500,00	526,00	598	0,45%	2 204,11	4 230,00
33	Internationale Entwicklung	1 500,00	1 278,00	1 249	0,93%	4 603,57	7 382,00
34	Kultur- und Sozialanthropologie	1 500,00		1 769	1,32%	6 520,19	8 020,00
35	Pflegewissenschaft	1 500,00		171	0,13%	630,27	2 130,00
36	Politikwissenschaft	1 500,00	4 200,00	4 618	3,45%	17 021,05	22 721,00
37	Publizistik und Kommunikationswissenschaft	1 500,00	5 178,00	3 867	2,89%	14 253,01	20 931,00
38	Soziologie	1 500,00	2 876,00	2 655	1,98%	9 785,82	14 162,00
39	Fakultät für Wirtschaftswissenschaften						
40	Betriebswirtschaft	1 500,00	5 973,00	4 845	3,62%	17 857,73	25 331,00
41	Doktorat Wirtschaftswissenschaften	1 500,00		165	0,12%	608,16	2 108,00
42	Statistik	1 500,00	0,00	1 000	0,75%	3 685,81	5 186,00
43	Volkswirtschaftslehre	1 500,00	1 833,00	675	0,50%	2 487,92	5 821,00
44	Historisch-Kulturwissenschaftliche Fakultät						
45	Ägyptologie	1 500,00		98	0,07%	361,21	1 861,00
46	Alte Geschichte und Altertumskunde	1 500,00	676,00	151	0,11%	556,56	2 733,00
47	Byzantinistik/Neogräzistik	1 500,00		93	0,07%	342,78	1 843,00
48	Dok*Phil	1 500,00	2 365,00	1 828	1,37%	6 737,65	10 603,00
49	Europäische Ethnologie	1 500,00	1 765,00	412	0,31%	1 518,55	4 784,00
50	Geschichte	1 500,00	4 787,00	7 126	5,32%	26 265,06	32 552,00
51	Judaistik	1 500,00		131	0,10%	482,84	1 983,00
52	Klassische Archäologie	1 500,00	420,00	166	0,12%	611,84	2 532,00
53	Kunstgeschichte	1 500,00		2 907	2,17%	10 714,64	12 215,00
54	Urgeschichte und historische Archäologie	1 500,00	1 059,00	491	0,37%	1 809,73	4 369,00
55	Katholisch-theologische Fakultät						
56	Dr. Katholische Theologie	1 500,00		199	0,15%	733,48	2 233,00
57	Katholische Religionspädagogik	1 500,00		208	0,16%	766,65	2 267,00
58	Katholische Theologie	1 500,00	1 387,00	734	0,55%	2 705,38	5 592,00
59	Religionswissenschaft	1 500,00		142	0,11%	523,38	2 023,00
60	Philologisch-Kulturwissenschaftliche Fakultät						
61	Afrikawissenschaften	1 500,00		287	0,21%	1 057,83	2 558,00
62	Anglistik und Amerikanistik	1 500,00	6 233,00	4 517	3,37%	16 648,79	24 382,00
63	Finno-Ugristik	1 500,00		189	0,14%	696,62	2 197,00
64	Germanistik	1 500,00	8 130,00	6 088	4,55%	22 439,19	32 069,00
65	Islamisch-Theologische Studien	1 500,00	785,00	281	0,21%	1 035,71	3 321,00
66	Japanologie	1 500,00		942	0,70%	3 472,03	4 972,00
67	Klassische Philologie	1 500,00		492	0,37%	1 813,42	3 313,00
68	Koreanologie	1 500,00	1 060,00	574	0,43%	2 115,65	4 676,00
69	Musikwissenschaft	1 500,00	1 675,00	1 044	0,78%	3 847,98	7 023,00
70	Nederlandistik	1 500,00		92	0,07%	339,09	1 839,00
71	Orientalistik	1 500,00		706	0,53%	2 602,18	4 102,00
72	Romanistik	1 500,00	4 425,00	3 066	2,29%	11 300,68	17 226,00
73	Sinologie	1 500,00		622	0,46%	2 292,57	3 793,00
74	Skandinavistik	1 500,00	1 021,00	432	0,32%	1 592,27	4 113,00
75	Slawistik	1 500,00	2 243,00	1 412	1,05%	5 204,36	8 947,00
76	Sprachwissenschaften	1 500,00	1 574,00	1 014	0,76%	3 737,41	6 811,00
77	Südasienswissenschaften	1 500,00		174	0,13%	641,33	2 141,00

78	Theater-, Film- und Medienwissenschaft	1 500,00	2 180,00	2 767	2,07%	10 198,63	13 879,00
79	Vergleichende Literaturwissenschaft	1 500,00		1 091	0,81%	4 021,21	5 521,00
80	Wirtschaft und Gesellschaft Ostasiens	1 500,00		147	0,11%	541,81	2 042,00
81	Rechtswissenschaftliche Fakultät						
82	Dr. Rechtswissenschaften	1 500,00		1 090	0,81%	4 017,53	5 518,00
83	Rechtswissenschaften	1 500,00		9 661	7,22%	35 608,58	37 109,00
84	Zentrum für Lehrer*innenbildung						
85	Allgemein Bildungswissenschaftliche Grundlagen	1 500,00	16 275,00	12 435	9,29%	45 833,00	63 608,00
86	Inklusive Pädagogik	1 500,00	1 261,00	716	0,53%	2 639,04	5 400,00
87	Zentrum für Molekulare Biologie						
88	Molekulare Biologie					Studienvertretung aufgelöst	
89	Zentrum für Sportwissenschaft und Universitätssport						
90	Sportwissenschaft	1 500,00	1 397,00	2 124	1,59%	7 828,65	10 726,00
91	Zentrum für Translationswissenschaft						
92	Translationswissenschaften	1 500,00		2 478	1,85%	9 133,43	10 633,00
93	Summen	106 500,00	122 072	133 892	100,00%	493 500,00	722 070,00



L. Stocker
[Handwritten signature]





L. Stadler
J. H.

Festangestelltes Personal	Wochenstunden	Bruttogehalt	Dienstgeber-Abgaben	Personalaufwand
Beratung Sozialreferat (Juli-Dezember)	35	23 492,00	6 343,00	29 835,00
Beratung Sozialreferat (Januar-Juni)	35	24 206,00	6 536,00	30 742,00
Bücherbörse (Juli-Dezember)	20	7 340,00	1 982,00	9 322,00
Bücherbörse (Januar-Juli)	20	7 340,00	1 982,00	9 322,00
Buchhaltung - Wirtschaftsreferat (Juli-Dezember)	28	14 182,00	3 829,00	18 011,00
Buchhaltung - Wirtschaftsreferat (Januar-Juni)	28	14 623,00	3 948,00	18 571,00
Buchhaltung - Wirtschaftsreferat (Juli-Dezember)	35	20 503,00	5 536,00	26 039,00
Buchhaltung - Wirtschaftsreferat (Januar-Juni)	35	21 133,00	5 706,00	26 839,00
Buchhaltung - Wirtschaftsreferat (Juli-Dezember)	30	12 132,00	3 276,00	15 408,00
Buchhaltung - Wirtschaftsreferat (Januar-Juni)	30	12 132,00	3 276,00	15 408,00
Deutschkurse (Juli-Dezember)	20	10 556,00	2 850,00	13 406,00
Deutschkurse (Januar-Juni)	20	10 885,00	2 939,00	13 824,00
Deutschkurse (Juli-Dezember)	20	13 020,00	3 515,00	16 535,00
Deutschkurse (Januar-Juni)	20	13 419,00	3 623,00	17 042,00
EDV (Juli-Dezember)	29	17 703,00	4 780,00	22 483,00
EDV (Januar-Juni)	29	18 242,00	4 925,00	23 167,00
EDV (Juli-Dezember)	20	10 563,00	2 852,00	13 415,00
EDV (Januar-Juni)	20	10 892,00	2 941,00	13 833,00
Organisation und Plakate (Juli-Dezember)	16	7 518,00	2 030,00	9 548,00
Organisation und Plakate (Januar-Juni)	16	7 756,00	2 094,00	9 850,00
Sekretariat (Juli-Dezember)	35	17 675,00	4 772,00	22 447,00
Sekretariat (Januar-Juni)	35	18 221,00	4 920,00	23 141,00
Sekretariat (Juli-Dezember)	30	10 227,00	2 761,00	12 988,00
Sekretariat (Januar-Juni)	30	10 556,00	2 850,00	13 406,00
Antira/Bipol (Juli-Dezember)	30	18 081,00	4 882,00	22 963,00
Antira/Bipol (Januar-Juli)	30	18 081,00	4 882,00	22 963,00
Layout (Juli-Dezember)	10	3 906,00	1 055,00	4 961,00
Layout (Januar-Juni)	10	4 032,00	1 089,00	5 121,00
Summe		378 416,00	102 174,00	480 590,00

Jahresvorschlag der Hochschüler_innenschaft an der Universität Wien - Wirtschaftsjahr 2021/2022 - Anhang 3 Personalkosten

Personalaufwand nach Tätigkeitsbereichen	Personalaufwand
Allgemeine Beratung	21 447,00
Beratung Sozialreferat	75 716,00
Bücherbörse	41 353,00
Buchhaltung - Wirtschaftsreferat	120 276,00
Deutschkurse	60 807,00
EDV, Organisation und Plakate	92 296,00
Antira - BiPol Beratung	54 651,00
Sekretariat	71 982,00
Zeitung "Zeitgenossin", Layout	27 997,00
Ablage	1 892,00
Summe	568 417,00
Personalkostenreserve	10 000,00
Freiwilliger Sozialaufwand	8 000,00
Fortbildungsfond für angestelltes Personal	4 000,00
Personalaufwand Universitätsvertretung	590 417,00

Festangestelltes Personal	Personalaufwand
Bruttogehaltsaufwand	378 416,00
Lohnnebenkosten	102 174,00
Summe	480 590,00
Personalkostenreserve	10 000,00
Freiwilliger Sozialaufwand	18 000,00
Fortbildungsfond für angestelltes Perso	4 000,00
Abfertigungsaufwand	5 000,00
Ausgaben Festangestelltes Persona	517 590,00



Handwritten signature: *Stockler*


Die in den Tabellen "Festangestelltes Personal" und "Freie Dienstnehmer_innen" dargestellten Details zu Personalkosten unterliegen lt. Arbeitsrecht der Verschwiegenheitspflicht. Zur Gewährleistung der Kontrolle der Gebarung der Hochschüler_innenschaft an der Universität Wien werden diese Daten ausschließlich den Mandatär_innen der Universitätsvertretung bzw. des Finanzausschusses der Hochschüler_innenschaft an der Universität Wien zur Verfügung gestellt. Diese unterliegen der Verschwiegenheitspflicht und dürfen Details zu den Personalaufwendungen nicht an Dritte weitergeben. Dies betrifft ausschließlich die auf dieser Seite dargestellten Einkommen von Mitarbeiter_innen und dient dem Schutz dieser in Übereinstimmung mit geltendem Recht.

Freie Dienstnehmer_innen	Wochen stunden	Bruttogehalt	Dienstgeber-Abgaben	Personalaufwand
Allgemeine Beratung	34,4	17 000,00	4 447,00	21 447,00
Beratung Sozialreferat	24,3	12 000,00	3 139,00	15 139,00
Bücherbörse	36,5	18 000,00	4 709,00	22 709,00
Zeitung (Pauschalverrechnung - Zeichensatz bei Artikeln/Layout und Stückzahl bei Ver	-	14 200,00	3 715,00	17 915,00
Ablage	3,0	1 500,00	392,00	1 892,00
Antira	14,0	6 916,00	1 809,00	8 725,00
Sozialreferat	15,0	5 208,00	1 362,00	6 570,00
Summe		74 824,00	19 573,00	94 397,00



Handwritten signature in blue ink, possibly 'L. Sauer'.

Handwritten signature in blue ink, possibly 'f. f. f.'.



Budgetänderungsverzeichnis für das Wirtschaftsjahr 2021/2022

Änderungen 3. UV-Sitzung am 25.03.2022

ALT NEU

JVA 2021-2022:

Z18	Ertrag Bücherbörse auf 1500€ gesenkt, da voraussichtlich pandemiebedingt weniger Erträge
Z19	Ertrag Deutschkurse auf 15000€ gesenkt, da voraussichtlich pandemiebedingt weniger Erträge
Z61	Anteil ÖH-Sozialfonds gemäß UV-Beschluss von 17 000 € auf 20 000€ erhöht
Z62	Anteil Subvention Kindergarten gemäß UV-Beschluss von 25 000€ auf 25900€ erhöht
Z77	Sonstiger Verwaltungsaufwand von 5000€ auf 5500€ erhöht, entsprechend Jahresabschluss
Z82	Vorsitzbudget von 11000€ auf 15000€ erhöht, da im Jahresabschluss deutlich überzogen (Rechtsberatungs- & Prozesskosten)
Z106	Erhöhung Zeitgenossin Druck & Versand, Erstsemestrigenausgabe fehlt, Anpassung gemäß Jahresabschluss
Z117	Freiwilliger Sozialaufwand von 11000€ auf 18000€ erhöht, Anpassung gemäß Jahresabschluss (Erhöhung Sodexo Gutscheine, Yoga, Jahreskarten)
Z166	„Sondertopf nicht gewählte Organe“ wurde gemäß Absprache mit BH in den letzten Jahren nie gebraucht; ist (gemäß Absprache mit KoKo) auch kein notwendiger Budgetposten, daher scheint eine Streichung sinnvoll
Z174	Rechtsberatung von 11500€ auf 12500€ erhöht, Anpassung gemäß Jahresabschluss
Z175	Steuerberatung von 7000€ auf 9500€ erhöht, Anpassung gemäß Jahresabschluss

Anhang 1

Z15	Budgetübertrag von -11 500€ für FV Jus eingetragen → Antrag, um dieses Minusbudget wieder aufzustocken, wird auf der kommenden UV-Sitzung besprochen
-----	------------------------------------------------------------------------------------------------------------------------------------------------------

Anhang 3

verschiedene Zeilen	Lohnerhöhungen für festangestelltes Personal aufgrund von Indexanpassung
Buchhaltung (30 Stunden); Bücherbörse; Antira-Bipol	Anpassung, da noch keine Indexangleichung nach Dienstvereinbarung in den ersten zwei Dienstjahren



[Handwritten signature]

[Handwritten signature: W. Stocker]

