

Jahresvoranschlag Gebarungserfolgsrechnung Studienjahr 2021/22

Prüfsumme Einnahmen	Prüfsumme Ausgaben
---------------------	--------------------

<b>I. Erträge im Zusammenhang mit der unmittelbaren Vertretungstätigkeit</b>			
1. Studierendenbeiträge	€ 2 000 000,00		€ 2 000 000,00
2. Beiträge gem. §§ 7 Abs. 2, 14 Abs. 3 oder 25 Abs. 3 HSG 2014	€ 67 590,00		€ 67 590,00
3. Erträge aus Stiftungen, Spenden und Zuwendungen	€ 0,00		€ 0,00
4. Erträge aus Inseraten und Werbung	€ 31 375,00		€ 31 375,00
5. Sonstige Erträge			€ 0,00
a. Budgetüberträge aus dem Vorjahr (nur UV-Töpfe & Referate)	€ 0,00		
b. sonstige Erträge	€ 22 500,00		
<b>SUMME I</b>	<b>€ 2 121 465,00</b>		
<b>II. Aufwendungen im Zusammenhang mit der unmittelbaren Vertretungstätigkeit</b>			
1. Personalaufwand			
a. Gehälter	€ 376 599,00		€ 376 599,00
Kassen	€ 5 000,00		€ 5 000,00
c. Aufwendungen für gesetzlich vorgeschriebene Sozialabgaben sowie vom Entgelt abhängige Abgaben und Pflichtbeiträge	€ 101 685,00		€ 101 685,00
d. Sonstige Sozialaufwendungen	€ 15 000,00		€ 15 000,00
e. Personalkostenreserve - ggf. vorsehen	€ 10 000,00		€ 10 000,00
2. Aufwandsentschädigungen	€ 187 200,00		€ 187 200,00
3. Werkverträge und Honorare (freie Dienstnehmer_innen)	€ 87 827,00		€ 87 827,00
4. Sachaufwendungen			€ 0,00
a. Aufwendungen Studierendenbeiträge Fakultäts- und Zentrumsvertretungen	€ 220 000,00		€ 220 000,00
b. Aufwendungen Studierendenbeiträge Studienvertretungen	€ 600 000,00		€ 600 000,00
c. Projekte, Fonds und Unterstützungen	€ 448 350,00		€ 448 350,00
d. Sonstige Sachaufwendungen	€ 356 240,00		€ 356 240,00
5. Abschreibungen	€ 47 419,22	(lt. JA 19/20)	€ 0,00
<b>SUMME II</b>	<b>€ 2 455 320,22</b>		
<b>III. Ergebnis der unmittelbaren Vertretungstätigkeit (= I. abzüglich II.)</b>			-€ 333 855,22
<b>IV. Erträge aus Veranstaltungen</b>			€ 0,00
<b>V. Aufwendungen aus Veranstaltungen</b>			€ 0,00
<b>VI. Ergebnis aus Veranstaltungen (IV. abzüglich V.)</b>			€ 0,00
<b>VII. Erträge aus wirtschaftlichen Aktivitäten/Wirtschaftsbetrieben/ Beteiligungen</b>			€ 0,00
<b>VIII. Aufwendungen aus wirtschaftlichen Aktivitäten/Wirtschaftsbetrieben/ Beteiligungen</b>			€ 0,00
IX. Ergebnis aus wirtschaftlichen Aktivitäten/Wirtschaftsbetrieben/ Beteiligungen (VII. abzüglich VIII.)			€ 0,00
<b>X. Finanzerträge</b>			€ 4 000,00
<b>XI. Finanzaufwendungen</b>			€ 4 500,00
XII. Finanzergebnis (X. abzüglich XI.)			-€ 500,00
<b>XIII. Steuern und Abgaben</b>			€ 3 700,00
XIV. Ergebnis der laufenden Gebarung (Summe aus III., VI., IX., XII. abzüglich XIII.)			-€ 338 055,22
<b>XV. abzüglich Zuweisung zu Rücklagen</b>			€ 0,00
<b>XVI. zuzüglich Auflösung von Rücklagen</b>			€ 290 636,00
XVII. Gebarungüberschuss/-fehlbetrag			-€ 47 419,22
	€ 47 419,22	zzgl. Abschreibungen	€ 2 102 965,00
		abzgl. Investitionen	€ 2 416 101,00
Check:	-€ 0,00 (muss 0 sein!)	Differenz zu JVA_referat sbezogen: (muss 0 sein!)	€ 0,00


Körperschaften mit doppelter Buchhaltung: Eigenkapital per 30.6.2020		€ 2 325 981,47
Körperschaften mit Überschussrechnung: Liquide Mittel per TT.MM.JJJJ		
Studienvertretungen gem. § 17 Abs 2 HSG insgesamt zur Verfügung gestellte Geldmittel (mindestens 30 % der Studierendenbeiträge in Zeile I.1)		€ 600 000
Fachschafts- und Zentrumsvertretungen		€ 220 000

JVA beschlossen am



## Jahresvoranschlag Hochschüler\_innenschaft an der Universität Wien 2021/22

Zeilennr	Bezeichnung	Aufwand 21/22	Erträge 21/22	Aufwand 20/21	Erträge 20/21	Delta Aufwand	Delta Erträge
<b>1</b>	<b>1. Studierendbeiträge</b>						
2	1.1 Erträge Studierendenbeiträge						
3	Studierendenbeiträge		2 000 000,00		2 000 000,00		0,00
4	<b>Summe Erträge Studierendenbeiträge</b>		<b>2 000 000,00</b>		<b>2 000 000,00</b>		<b>0,00</b>
5							
6	1.2 Aufwendungen und Erträge Studierendenbeiträge						
7	Universitätsvertretung	1 180 000,00		1 180 000,00		0,00	
8	Fakultäts- und Zentrumsvertretungen - siehe Anhang 1	220 000,00		220 000,00		0,00	
9	Studienvertretungen - siehe Anhang 2	600 000,00		600 000,00		0,00	
10	<b>Summe Aufwendungen und Erträge Studierendenbeiträge</b>	<b>2 000 000,00</b>		<b>2 000 000,00</b>		<b>0,00</b>	
11							
<b>12</b>	<b>2. Subventionen</b>						
13	Mittel gem. §14 (3) HSG 2014		67 590,00		68 190,00		-600,00
14	<b>Summe Subventionen</b>		<b>67 590,00</b>		<b>68 190,00</b>		<b>-600,00</b>
15							
<b>16</b>	<b>3. sonstige Erträge</b>						
17	a) Erträge Universitätsvertretung						
18	Bücherbörse		2 500,00		2 500,00		0,00
19	Deutschkurse		20 000,00		22 500,00		-2 500,00
20	<b>Summe Erträge Universitätsvertretung</b>		<b>22 500,00</b>		<b>25 000,00</b>		<b>-2 500,00</b>
21							
22	b) Erträge Referate						
23	Vorsitz		0,00		0,00		0,00
24	Referat für wirtschaftliche Angelegenheiten		3 875,00		3 875,00		0,00
25	Referat für Bildungspolitik		0,00		0,00		0,00
26	Referat für Sozialpolitik		0,00		0,00		0,00
27	Referat für ausländische Studierende und antirassistische Arbeit		0,00		0,00		0,00
28	Frauen*Referat		0,00		0,00		0,00
29	Queer-Referat		0,00		0,00		0,00
30	Referat für Öffentlichkeitsarbeit		0,00		0,00		0,00
31	Zeitgenossin		27 500,00		27 500,00		0,00
32	Participationsreferat		0,00		0,00		0,00
33	Referat für Ausbildung, Fortbildung und Organisation		0,00		0,00		0,00
34	Referat für Internationales und Nachhaltigkeit		0,00		0,00		0,00
35	Planungsreferat		0,00		0,00		0,00
36	Kulturreferat		0,00		0,00		0,00
37	Working Class Students		0,00		0,00		0,00
38	Referat für Barrierefreiheit		0,00		0,00		0,00
39	Referat für Antifaschistische Arbeit		0,00		0,00		0,00
40	<b>Summe Erträge Referate</b>		<b>31 375,00</b>		<b>31 375,00</b>		<b>0,00</b>
41							
42	c) Budgetüberträge						










92	Referat für Ausbildung, Fortbildung und Organisation	4.000,00	10.000,00	-6.000,00	
93	Referat für Internationales und Nachhaltigkeit	1.000,00	1.000,00	0,00	
94	Planungsreferat	1.000,00	1.000,00	0,00	
95	Kulturreferat	1.000,00	1.000,00	0,00	
96	Working Class Students	11.000,00	17.944,00	-6.844,00	
97	Referat für Barrierefreiheit	1.000,00	1.000,00	0,00	
98	Referat für Antifaschistische Arbeit	1.000,00	1.000,00	0,00	
99	<b>Summe Sachaufwand Referate</b>	<b>80.000,00</b>	<b>95.619,00</b>	<b>-15.619,00</b>	
100					
101	d) sonstiger Sachaufwand				
102	Beratungszentrum	1.000,00	1.000,00	0,00	
103	Bücherbörse	1.000,00	1.000,00	0,00	
104	Deutschkurse	2.000,00	2.000,00	0,00	
105	OTS Zeilenkontingent	10.000,00	9.000,00	1.000,00	
106	Zeitung Druck & Versand	90.000,00	90.000,00	0,00	
107	<b>Summe sonstiger Sachaufwand</b>	<b>104.000,00</b>	<b>103.000,00</b>	<b>1.000,00</b>	
108					
109	<b>Summe Aufwendungen</b>	<b>356.240,00</b>	<b>383.019,00</b>	<b>-26.779,00</b>	
110					
111	<b>6. Personalaufwand (Gehälter und Aufwandsentschädigungen)</b>				
112	6.1 Angestelltes Personal (Anhang 3)				
113	Gehaltskosten	376.599,00	366.622,00	9.977,00	
114	Lohnnebenkosten	101.685,00	98.990,00	2.695,00	
115	Abertragungsaufwand	5.000,00	5.000,00	0,00	
116	Personalkostenreserve	10.000,00	10.000,00	0,00	
117	Freiwilliger Sozialaufwand	11.000,00	8.000,00	3.000,00	
118	Fortbildungsfonds für festangestelltes Personal	4.000,00	4.000,00	0,00	
119	<b>Summe angestelltes Personal</b>	<b>508.284,00</b>	<b>492.612,00</b>	<b>15.672,00</b>	
120					
121	6.2 Freie Dienstnehmer_innen (Anhang 3)				
122	Gehaltskosten	69.616,00	69.616,00	0,00	
123	Lohnnebenkosten	18.211,00	21.164,00	-2.953,00	
124	<b>Summe Freie Dienstnehmer_innen</b>	<b>87.827,00</b>	<b>90.780,00</b>	<b>-2.953,00</b>	
125					
126	6.2 Aufwandsentschädigungen (Anhang 4)				
127	a) Aufwandsentschädigungen Universitätsvertretung				
128	Vorsitz	16.200,00	14.400,00	1.800,00	
129	<b>Summe Aufwandsentschädigungen Universitätsvertretung</b>	<b>16.200,00</b>	<b>14.400,00</b>	<b>1.800,00</b>	
130					
131	b) Aufwandsentschädigungen Referate				
132	Referat für wirtschaftliche Angelegenheiten	12.000,00	13.150,00	-1.150,00	
133	Referat für Bildungspolitik	16.200,00	16.200,00	0,00	
134	Referat für Sozialpolitik	11.400,00	10.450,00	950,00	
135	Referat für ausländische Studierende und antifaschistische Arbeit	9.000,00	9.200,00	-200,00	
136	Frauen*referat	13.800,00	14.400,00	-600,00	
137	Queer-Referat	11.400,00	12.400,00	-1.000,00	
138	Referat für Öffentlichkeitsarbeit	11.400,00	9.400,00	2.000,00	
139	Zeitgenössin	11.400,00	10.800,00	600,00	
140	Partizipationsreferat	6.600,00	6.600,00	0,00	






141		Referat für Ausbildung, Fortbildung und Organisation	11 400,00	12 200,00		-800,00
142		Referat für Internationales und Nachhaltigkeit	9 000,00	8 200,00		800,00
143		Planungsreferat	11 400,00	11 200,00		200,00
144		Kulturreferat	6 600,00	6 600,00		0,00
145		Working Class Students	6 600,00	5 650,00		950,00
146		Referat für Barrierefreiheit	9 000,00	9 050,00		-50,00
147		Referat für Antifaschistische Arbeit	13 800,00	12 000,00		1 800,00
148		<b>Summe Aufwandsentschädigungen Referate</b>	<b>171 000,00</b>	<b>167 500,00</b>		<b>3 500,00</b>
149						
150		<b>Summe Aufwandsentschädigungen</b>	<b>187 200,00</b>	<b>181 900,00</b>		<b>5 300,00</b>
151						
152		<b>Summe Gehälter und Aufwandsentschädigungen</b>	<b>783 311,00</b>	<b>765 292,00</b>		<b>18 019,00</b>
153						
154		<b>154.7. Zwischensumme Pkte. 5 bis 6</b>	<b>1 139 551,00</b>	<b>1 148 311,00</b>		<b>-8 760,00</b>
155						
156		<b>156.8. Fonds, Förderungen, Projekte</b>				
157		8.1 Aufwendungen Fonds, Förderungen, Projekte				
158		a) Fonds und Förderungen				
159		Projektopf allgemein	100 000,00	103 788,00		-3 788,00
160		Projektopf frauen*spezifisch	50 000,00	66 650,00		-16 650,00
161		Sozialtopf	87 000,00	200 000,00		-113 000,00
162		Sonderprojektopf allgemein	30 000,00	30 000,00		0,00
163		Sonderprojektopf frauen*spezifisch	15 000,00	15 000,00		0,00
164		Fördertopf queerfeministische Arbeiten	50 000,00	50 000,00		0,00
165		Koordinationsausschuss	30 000,00	39 990,00		-9 990,00
166		Sondertopf nicht gewählte Organe	2 000,00	2 000,00		0,00
167		Projektreserve	10 000,00	10 000,00		0,00
168		Facultas-Kopierpickerl-Aktion	30 000,00	39 000,00		-9 000,00
169		Sonstige Projekte	17 000,00	17 000,00		0,00
170		<b>Summe Fonds und Förderungen</b>	<b>421 000,00</b>	<b>573 428,00</b>		<b>-152 428,00</b>
171						
172		b) Projekte				
173		Erstsemestrigen- und Inskriptionsberatung	5 000,00	5 000,00		0,00
174		Rechtsberatung	11 500,00	10 500,00		1 000,00
175		Steuerberatung	7 000,00	4 100,00		2 900,00
176		Zivildienstberatung	1 380,00	1 150,00		230,00
177		Mietrechtsberatung	2 470,00	2 470,00		0,00
178		<b>Summe Projekte</b>	<b>27 350,00</b>	<b>23 220,00</b>		<b>4 130,00</b>
179						
180		<b>Summe Projekte, Fonds, Unterstützungen</b>	<b>448 350,00</b>	<b>596 648,00</b>		<b>-148 298,00</b>
181						
182						
183		<b>183.9. Sonstige betriebliche Aufwendungen</b>				
184		Werbeabgaben	2 500,00	1 375,00		1 125,00
185		KES	1 200,00	2 500,00		-1 300,00
186		<b>Summe sonstige betriebliche Aufwendungen</b>	<b>3 700,00</b>	<b>3 875,00</b>		<b>-175,00</b>
187						
188		<b>188.10. Ergebnis der ordentlichen Gebarung Pkte. 4.7.8 und 9</b>	<b>1 591 601,00</b>	<b>1 748 834,00</b>	<b>1 345 262,00</b>	<b>-157 233,00</b>
189		Delta	290 136,00	403 572,00		-113 436,00
190						



*M. Müller*







## Jahresvoranschlag der Hochschüler\_innenschaft an der Universität Wien - Wirtschaftsjahr 2021/2022 - Anhang 1 Fakultäts- und Zentrumsvertretungen

Quelle: Universität Wien, Stichtag: 01. Mai 2020. Alle Angaben gerundet auf volle Eurobeträge, auf enthaltene Angaben keine Gewähr. Den FVen/ZVen obliegt die Gliederung der ihnen zugewiesenen Mittel, welche mit einfacher Mehrheit geändert werden kann (§ 41 Abs. 2 HSG 2014). Empfehlung: Mind. 33 % der Ausgaben des Sachaufwandsbudgets der FVen/ZVen frauen- und/oder genderspezifisch. Auf die errechneten Budgetmittel je FVIZV besteht kein Rechtsanspruch. Budgeterstellung gemäß § 40 HSG 2014 und der HS-WVO


Studierendenbeitragsverteilung		
<b>Verteilungssumme Studierendenbeiträge</b>		<b>2 000 000,00</b>
- Universitätsvertretung	59,00%	1 180 000,00
- Studienvertretungen	30,00%	600 000,00
<b>Fakultäts- und Zentrumsvertretungen</b>	<b>Betrag</b>	<b>Anzahl</b>
Socket gem. § 17 Z 2 HSG 2014	500,00	20
Erweiterter Socket gem. § 17 Z 2 HSG 2014	1 000,00	1
Socket pro SV	100,00	73
Socket für Bücherbörsen	500,00	8
<b>Restverteilung nach Studierendenzahlen</b>		<b>197 700,00</b>

Fakultäts- und Zentrumsvertretungen	Socket	Erweiterter Socket	Anzahl SVen	Socket	Socket BuBö	Studierende	Anteil in %	Budget-übertrag	Restverteilung	Budget 2020/21
1 Evangelisch-Theol. Fakultät	500,00	1 000,00	2	200,00		223	0,19%		369,97	2 070,00
2 Fakultät für Chemie	500,00		1	100,00		2 223	1,87%		3 688,12	4 288,00
3 Fakultät für Geowissenschaften, Geogr. u. Astronomie	500,00		5	500,00		4 465	3,75%		7 407,76	8 408,00
4 Fakultät für Informatik	500,00		1	100,00		2 504	2,10%		4 154,32	4 754,00
5 Fakultät für Lebenswissenschaft	500,00		3	300,00		8 970	7,53%		14 881,88	15 682,00
6 Fakultät für Mathematik	500,00		2	200,00	500,00	2 817	2,36%		4 673,61	5 874,00
7 Fakultät für Philosophie und Bildungswiss.	500,00		3	300,00	500,00	9 414	7,90%		15 618,50	16 919,00
8 Fakultät für Physik	500,00		1	100,00		2 277	1,91%		3 777,71	4 378,00
9 Fakultät für Psychologie	500,00		2	200,00	500,00	3 621	3,04%		6 007,50	7 207,00
10 Fakultät für Sozialwissenschaften	500,00		9	900,00	500,00	15 915	13,36%		26 404,13	28 304,00
11 Fakultät für Wirtschaftswissenschaften	500,00		4	400,00		5 826	4,89%		9 665,75	10 566,00
12 Historisch-Kulturwissenschaftliche Fakultät	500,00		8	800,00	500,00	10 617	8,91%		17 614,37	19 414,00
13 Katholisch-Theolog. Fakultät	500,00		4	400,00	500,00	1 180	0,99%		1 957,70	3 358,00
14 Philologisch-Kulturwissenschaftliche Fakultät	500,00		21	2 100,00	500,00	23 714	19,90%		39 343,23	42 443,00
15 Rechtswissenschaftliche Fakultät	500,00		2	200,00	500,00	11 343	9,52%		18 818,85	20 019,00
16 Zentrum für Lehrerbildung	500,00		2	200,00		3 864	3,24%		6 410,65	7 111,00
17 Zentrum für Mikrobiologie und Umweltsystemwissenschaften	500,00		-	-		1 505	1,26%		2 496,90	2 997,00
18 Zentrum für Molekulare Biologie	500,00		1	100,00		3 304	2,77%		5 481,57	6 082,00
19 Zentrum für Sportwissenschaft und Universitäts-sport	500,00		1	100,00		1 841	1,54%		3 054,35	3 654,00
20 Zentrum für Translationswissenschaft	500,00		1	100,00		3 540	2,97%		5 873,11	6 473,00
<b>21 Summen</b>	<b>10 000,00</b>	<b>1 000,00</b>	<b>73</b>	<b>7 300,00</b>	<b>4 000,00</b>	<b>119 163</b>	<b>100,00%</b>	<b>0,00</b>	<b>197 700,00</b>	<b>220 001,00</b>



## Jahresvoranschlag der Hochschüler\_innenschaft an der Universität Wien - Wirtschaftsjahr 2021/2022 - Anhang 2 Studienvertretungen


Studierendenbeitragsverteilung			
<b>Verteilungssumme Studierendenbeiträge</b>			<b>2 000 000,00</b>
- Universitätsvertretung	59,00%		1 180 000,00
- Fakultäts- und Zentrumsvertretungen	11,00%		220 000,00
<b>Studienvertretungen</b>	<b>Betrag</b>	<b>Anzahl</b>	<b>600 000,00</b>
Socket gem. § 17 Z 2 HSG 2014	1 500,00	73	109 500,00
<b>Restverteilung nach Studierendenzahlen</b>			<b>490 500,00</b>



StV-Verteilung anhand Studierenden in den der StV zugewiesenen Studien (Quelle: Universität Wien, Stichtag: 01. Mai 2020). Alle Angaben gerundet auf volle Eurobeträge, auf enthaltene Angaben keine Gewähr. Den StVen obliegt die Gliederung der ihnen zugewiesenen Mittel, welche mit einfacher Mehrheit geändert werden können (§ 41 Abs. 2 HSG 2014). Empfehlung: mind. 33 % der Ausgaben des Sachaufwandsbudgets der StVen frauen- und/oder genderspezifisch. Auf die errechneten Budgetmittel je StV besteht kein Rechtsanspruch. Budgeterstellung gemäß § 40 HSG 2014 und den Richtlinien der Kontrollkommission (lt. § 70 Abs. 8 HSG 2014 iVm).

	Studienvertretungen	Socket	Budgetübertrag	Studierende	Anteil in %	Rest- verteilung	Budget 2020/21
1	<b>Evangelisch-theologische Fakultät</b>						
2	Doktorat Evangelische Theologie	1 500,00		42	0,03%	153,60	1 654,00
3	Evangelische Theologie	1 500,00		191	0,14%	698,50	2 199,00
4	<b>Fakultät für Chemie</b>						
5	Chemie	1 500,00		2 531	1,89%	9 256,10	10 756,00
6	<b>Fakultät für Geowissenschaften, Geographie und Astronomie</b>						
7	Astronomie	1 500,00		753	0,56%	2 753,79	4 254,00
8	Erdwissenschaften	1 500,00		458	0,34%	1 674,95	3 175,00
9	Geographie	1 500,00		1 237	0,92%	4 523,82	6 024,00
10	Lehramt Geographie und Wirtschaftskunde	1 500,00		2 113	1,58%	7 727,43	9 227,00
11	Meteorologie und Geophysik	1 500,00		233	0,17%	852,10	2 352,00
12	<b>Fakultät für Informatik</b>						
13	Informatik	1 500,00		2 421	1,81%	8 853,82	10 354,00
14	<b>Fakultät für Lebenswissenschaft</b>						
15	Biologie	1 500,00		6 456	4,81%	23 610,18	25 110,00
16	Ernährungswissenschaften	1 500,00		2 405	1,79%	8 795,30	10 295,00
17	Pharmazie	1 500,00		2 811	2,10%	10 280,08	11 780,00
18	<b>Fakultät für Mathematik</b>						
19	Mathematik	1 500,00		3 140	2,34%	11 483,27	12 983,00
20	Doktoratsstudium NaWi	1 500,00		1 361	1,01%	4 977,30	6 477,00
21	<b>Fakultät für Philosophie und Bildungswissenschaft</b>						
22	Bildungswissenschaften	1 500,00		3 071	2,29%	11 230,93	12 731,00
23	Lehramt Psychologie und Philosophie	1 500,00		2 684	2,00%	9 815,63	11 316,00
24	Philosophie	1 500,00		3 879	2,89%	14 185,86	15 686,00
25	<b>Fakultät für Physik</b>						
26	Physik	1 500,00		2 289	1,71%	8 371,08	9 871,00
27	<b>Fakultät für Psychologie</b>						
28	Doktorat Psychologie und Sportwissenschaften	1 500,00		162	0,12%	592,45	2 092,00
29	Psychologie	1 500,00		3 540	2,64%	12 946,10	14 446,00





30	<b>Fakultät für Sozialwissenschaften</b>					
31	Doktorat Sozialwissenschaften	1 500,00	640	0,48%	2 340,54	3 841,00
32	Genderstudies	1 500,00	668	0,50%	2 442,94	3 943,00
33	Internationale Entwicklung	1 500,00	1 164	0,87%	4 256,85	5 757,00
34	Kultur- und Sozialanthropologie	1 500,00	1 874	1,40%	6 853,39	8 353,00
35	Pflegewissenschaft	1 500,00	144	0,11%	526,62	2 027,00
36	Politikwissenschaft	1 500,00	4 855	3,62%	17 755,18	19 255,00
37	Publizistik und Kommunikationswissenschaft	1 500,00	3 842	2,86%	14 050,54	15 551,00
38	Soziologie	1 500,00	2 799	2,09%	10 236,20	11 736,00
39	<b>Fakultät für Wirtschaftswissenschaften</b>					
40	Betriebswirtschaft	1 500,00	4 188	3,12%	15 315,90	16 816,00
41	Doktorat Wirtschaftswissenschaften	1 500,00	172	0,13%	629,02	2 129,00
42	Statistik	1 500,00	802	0,60%	2 932,99	4 433,00
43	Volkswirtschaftslehre	1 500,00	685	0,51%	2 505,11	4 005,00
44	<b>Historisch-Kulturwissenschaftliche Fakultät</b>					
45	Ägyptologie	1 500,00	85	0,06%	310,85	1 811,00
46	Alte Geschichte und Altertumskunde	1 500,00	145	0,11%	530,28	2 030,00
47	Byzantinistik/Neogräzistik	1 500,00	87	0,06%	318,17	1 818,00
48	Dok*Phil	1 500,00	1 805	1,35%	6 601,05	8 101,00
49	Europäische Ethnologie	1 500,00	330	0,25%	1 206,84	2 707,00
50	Geschichte	1 500,00	7 021	5,23%	25 676,44	27 176,00
51	Judaistik	1 500,00	129	0,10%	471,76	1 972,00
52	Klassische Archäologie	1 500,00	157	0,12%	574,16	2 074,00
53	Kunstgeschichte	1 500,00	2 712	2,02%	9 918,03	11 418,00
54	Urgeschichte und historische Archäologie	1 500,00	459	0,34%	1 678,60	3 179,00
55	<b>Katholisch-theologische Fakultät</b>					
56	Dr. Katholische Theologie	1 500,00	209	0,16%	764,33	2 264,00
57	Katholische Religionspädagogik	1 500,00	197	0,15%	720,45	2 220,00
58	Katholische Theologie	1 500,00	729	0,54%	2 666,02	4 166,00
59	Religionswissenschaft	1 500,00	133	0,10%	486,39	1 986,00
60	<b>Philologisch-Kulturwissenschaftliche Fakultät</b>					
61	Afrikanistik	1 500,00	253	0,19%	925,24	2 425,00
62	Anglistik und Amerikanistik	1 500,00	4 708	3,51%	17 217,58	18 718,00
63	Finno-Ugristik	1 500,00	200	0,15%	731,42	2 231,00
64	Germanistik	1 500,00	6 266	4,67%	22 915,33	24 415,00
65	Islamisch-Theologische Studien	1 500,00	234	0,17%	855,76	2 356,00
66	Japanologie	1 500,00	870	0,65%	3 181,67	4 682,00
67	Klassische Philologie	1 500,00	488	0,36%	1 784,66	3 285,00
68	Koreanologie	1 500,00	460	0,34%	1 682,26	3 182,00
69	Musikwissenschaft	1 500,00	965	0,72%	3 529,09	5 029,00
70	Niederlandistik	1 500,00	134	0,10%	490,05	1 990,00
71	Orientalistik	1 500,00	717	0,53%	2 622,13	4 122,00
72	Romanistik	1 500,00	3 223	2,40%	11 786,80	13 287,00
73	Sinologie	1 500,00	590	0,44%	2 157,68	3 658,00
74	Skandinavistik	1 500,00	428	0,32%	1 565,23	3 065,00
75	Slawistik	1 500,00	1 432	1,07%	5 236,95	6 737,00
76	Sprachwissenschaften	1 500,00	882	0,66%	3 225,55	4 726,00
77	Südasienswissenschaften	1 500,00	167	0,12%	610,73	2 111,00



78	Theater-, Film- und Medienwissenschaft	1 500,00		2 540	1,89%	9 289,01	10 789,00
79	Vergleichende Literaturwissenschaft	1 500,00		1 059	0,79%	3 872,86	5 373,00
80	Wirtschaft und Gesellschaft Ostasiens	1 500,00		146	0,11%	533,94	2 034,00
81	<b>Rechtswissenschaftliche Fakultät</b>						
82	Dr. Rechtswissenschaften	1 500,00		1 229	0,92%	4 494,56	5 995,00
83	Rechtswissenschaften	1 500,00		10 114	7,54%	36 987,82	38 488,00
84	<b>Zentrum für Lehrer*innenbildung</b>						
85	Allgemein Bildungswissenschaftliche Grundlager	1 500,00		12 954	9,66%	47 373,96	48 874,00
86	Inklusive Pädagogik	1 500,00		625	0,47%	2 285,68	3 786,00
87	<b>Zentrum für Molekulare Biologie</b>						
88	Molekulare Biologie	1 500,00		918	0,68%	3 357,21	4 857,00
89	<b>Zentrum für Sportwissenschaft und Universitätssport</b>						
90	Sportwissenschaft	1 500,00		2 076	1,55%	7 592,12	9 092,00
91	<b>Zentrum für Translationswissenschaft</b>						
92	Translationswissenschaften	1 500,00		2 637	1,97%	9 643,75	11 144,00
93	<b>Summen</b>	<b>109 500,00</b>	<b>0</b>	<b>134 123</b>	<b>100,00%</b>	<b>490 500,00</b>	<b>600 000,00</b>





**Jahresvoranschlag der Hochschüler\_innenschaft an der Universität Wien - Wirtschaftsjahr 2021/2022 - Anhang 3 Personalkosten**


Personalaufwand nach Tätigkeitsbereichen	Personalaufwand
Allgemeine Beratung	21 447,00
Beratung Sozialreferat	75 256,00
Bücherbörse	41 493,00
Buchhaltung - Wirtschaftsreferat	119 809,00
Deutschkurse	60 331,00
EDV, Organisation und Plakate	91 574,00
Antra - BiPol Beratung	54 995,00
Sekretariat	71 402,00
Zeitung "Zeitgenossin", Layout	27 912,00
Ablage	1 892,00
<b>Summe</b>	<b>566 111,00</b>
Personalkostenreserve	10 000,00
Freiwilliger Sozialaufwand	8 000,00
Fortbildungsfond für angestelltes Personal	4 000,00
<b>Personalaufwand Universitätsvertretung</b>	<b>588 111,00</b>

Festangestelltes Personal	Personalaufwand
Bruttogehaltsaufwand	376 599,00
Lohnnebenkosten	101 685,00
<b>Summe</b>	<b>478 284,00</b>
Personalkostenreserve	10 000,00
Freiwilliger Sozialaufwand	11 000,00
Fortbildungsfond für angestelltes Perso	4 000,00
Abfertigungsaufwand	5 000,00
<b>Ausgaben Festangestelltes Persona</b>	<b>508 284,00</b>



Die in den Tabellen "Festangestelltes Personal" und "Freie Dienstnehmer\_innen" dargestellten Details zu Personalkosten unterliegen lt. Arbeitsrecht der Verschwiegenheitspflicht. Zur Gewährleistung der Kontrolle der Gebarung der Hochschüler\_innenschaft an der Universität Wien werden diese Daten ausschließlich den Mandatar\_innen der Universitätsvertretung bzw. des Finanzausschusses der Hochschüler\_innenschaft an der Universität Wien zur Verfügung gestellt. Diese unterliegen der Verschwiegenheitspflicht und dürfen Details zu den Personalaufwendungen nicht an Dritte weitergeben. Dies betrifft ausschließlich die auf dieser Seite dargestellten Einkommen von Mitarbeiter\_innen und dient dem Schutz dieser in Übereinstimmung mit geltendem Recht.





Festangestelltes Personal	Wochenstunden	Bruttogehalt	Dienstgeber-Abgaben	Personalaufwand
Beratung Sozialreferat (Juli-Dezember)	35	23 492,00	6 343,00	29 835,00
Beratung Sozialreferat (Januar-Juni)	35	23 844,00	6 438,00	30 282,00
Bücherbörse (Juli-Dezember)	20	7 340,00	1 982,00	9 322,00
Bücherbörse (Januar-Juli)	20	7 450,00	2 012,00	9 462,00
Buchhaltung - Wirtschaftsfreierat (Juli-Dezember)	28	14 182,00	3 829,00	18 011,00
Buchhaltung - Wirtschaftsfreierat (Januar-Juni)	28	14 395,00	3 887,00	18 282,00
Buchhaltung - Wirtschaftsfreierat (Juli-Dezember)	35	20 503,00	5 536,00	26 039,00
Buchhaltung - Wirtschaftsfreierat (Januar-Juni)	35	20 811,00	5 619,00	26 430,00
Buchhaltung - Wirtschaftsfreierat (Juli-Dezember)	30	12 132,00	3 276,00	15 408,00
Buchhaltung - Wirtschaftsfreierat (Januar-Juni)	30	12 314,00	3 325,00	15 639,00
Deutschkurse (Juli-Dezember)	20	10 556,00	2 850,00	13 406,00
Deutschkurse (Januar-Juni)	20	10 714,00	2 893,00	13 607,00
Deutschkurse (Juli-Dezember)	20	13 020,00	3 515,00	16 535,00
Deutschkurse (Januar-Juni)	20	13 215,00	3 568,00	16 783,00
EDV (Juli-Dezember)	29	17 703,00	4 780,00	22 483,00
EDV (Januar-Juni)	29	17 969,00	4 852,00	22 821,00
EDV (Juli-Dezember)	20	10 563,00	2 852,00	13 415,00
EDV (Januar-Juni)	20	10 721,00	2 895,00	13 616,00
Organisation und Plakate (Juli-Dezember)	16	7 518,00	2 030,00	9 548,00
Organisation und Plakate (Januar-Juni)	16	7 631,00	2 060,00	9 691,00
Sekretariat (Juli-Dezember)	35	17 675,00	4 772,00	22 447,00
Sekretariat (Januar-Juni)	35	17 940,00	4 844,00	22 784,00
Sekretariat (Juli-Dezember)	30	10 227,00	2 761,00	12 988,00
Sekretariat (Januar-Juni)	30	10 380,00	2 803,00	13 183,00
Antirai/Bipol (Juli-Dezember)	30	18 081,00	4 882,00	22 963,00
Antirai/Bipol (Januar-Juli)	30	18 352,00	4 955,00	23 307,00
Layout (Juli-Dezember)	10	3 906,00	1 055,00	4 961,00
Layout (Januar-Juni)	10	3 965,00	1 071,00	5 036,00
<b>Summe</b>		<b>376 599,00</b>	<b>101 685,00</b>	<b>478 284,00</b>



Freie Dienstnehmer_innen	Wochen stunden	Bruttogehalt	Dienstgeber-Abgaben	Personalaufwand
Allgemeine Beratung	34,4	17 000,00	4 447,00	21 447,00
Beratung Sozialreferat	24,3	12 000,00	3 139,00	15 139,00
Bücherbörse	36,5	18 000,00	4 709,00	22 709,00
Zeitung (Pauschalverrechnung - Zeichensatz bei Artikeln/Layout und Stückzahl bei Ver	-	14 200,00	3 715,00	17 915,00
Ablage	3,0	1 500,00	392,00	1 892,00
Antira	14,0	6 916,00	1 809,00	8 725,00
<b>Summe</b>		<b>69 616,00</b>	<b>18 211,00</b>	<b>87 827,00</b>



*(Handwritten signature)*



Jahresvoranschlag der Hochschüler_innenschaft an der Universität Wien - Wirtschaftsjahr 2021/22- Anhang 4 Aufwandsentschädigungen Universitätsvertretung						
	Aufwandsentschädigungen	monatl. AE pro Person	Anzahl Personen	Monate	Summe AE pro Monat	Summe AE pro Jahr
1	<b>1. Vorsitzteam</b>		<b>3</b>			<b>16 200,00</b>
2	Vorsitzende	450,00	3	Juli-Juni	1 350,00	16 200,00
3						
4	<b>2. Referat für wirtschaftliche Angelegenheiten</b>		<b>3</b>			<b>12 000,00</b>
5	Referent_in	450,00	1	Juli-Juni	450,00	5 400,00
6	Stellvertreter_innen	350,00	1	Juli-Juni	350,00	4 200,00
7	Sachbearbeiter_innen	200,00	1	Juli-Juni	200,00	2 400,00
8						
9	<b>3. Referat für Bildungspolitik</b>		<b>6</b>			<b>16 200,00</b>
10	Referent_in	350,00	1	Juli-Juni	350,00	4 200,00
11	Sachbearbeiter_innen	200,00	5	Juli-Juni	1 000,00	12 000,00
12						
13	<b>4. Referat für Sozialpolitik</b>		<b>4</b>			<b>11 400,00</b>
14	Referent_in	350,00	1	Juli-Juni	350,00	4 200,00
15	Sachbearbeiter_innen	200,00	3	Jan-Juni	600,00	7 200,00
16						
17	<b>5. Referat für ausländische &amp; antirassistische Arbeit</b>		<b>1</b>			<b>9 000,00</b>
18	Referent_in	350,00	1	Juli-Juni	350,00	4 200,00
19	Sachbearbeiter_innen	200,00	2	Juli-Juni	400,00	4 800,00
20						
21	<b>6. Frauen*referat</b>		<b>5</b>			<b>13 800,00</b>
22	Referent_in	350,00	1	Juli-Juni	350,00	4 200,00
23	Sachbearbeiter_innen	200,00	4	Juli-Juni	800,00	9 600,00
24						
25	<b>7. Queer-Referat</b>		<b>4</b>			<b>11 400,00</b>
26	Referent_in	350,00	1	Juli-Juni	350,00	4 200,00
27	Sachbearbeiter_innen	200,00	3	Juli-Juni	600,00	7 200,00
28						
29	<b>8. Referat für Öffentlichkeitsarbeit</b>		<b>4</b>			<b>11 400,00</b>
30	Referent_in	350,00	1	Juli-Juni	350,00	4 200,00
31	Sachbearbeiter_innen	200,00	3	Juli-Juni	600,00	7 200,00
32						
33	<b>9. Zeitgenossin</b>		<b>4</b>			<b>11 400,00</b>
34	Referent_in	350,00	1	Juli-Juni	350,00	4 200,00
35	Sachbearbeiter_innen	200,00	3	Jan-Juni	600,00	7 200,00
36						
37	<b>10. Partizipationsreferat</b>		<b>2</b>			<b>6 600,00</b>
38	Referent_in	350,00	1	Juli-Juni	350,00	4 200,00
39	Sachbearbeiter_innen	200,00	1	Juli-Juni	200,00	2 400,00
40						
41	<b>11. Referat für Aus- und Fortbildung und Organisation</b>		<b>4</b>			<b>11 400,00</b>
42	Referent_in	350,00	1	Juli-Juni	350,00	4 200,00
43	Sachbearbeiter_innen	200,00	3	Juli-Juni	600,00	7 200,00
44						
45	<b>12. Referat für Internationales und Nachhaltigkeit</b>		<b>3</b>			<b>9 000,00</b>
46	Referent_in	350,00	1	Juli-Juni	350,00	4 200,00
47	Sachbearbeiter_innen	200,00	2	Juli-Juni	400,00	4 800,00
48						
49	<b>13. Planungsreferat</b>		<b>4</b>			<b>11 400,00</b>
50	Referent_in	350,00	1	Juli-Juni	350,00	4 200,00
51	Sachbearbeiter_innen	200,00	3	Juli-Juni	600,00	7 200,00
52						
53	<b>14. Kulturreferat</b>		<b>2</b>			<b>6 600,00</b>
54	Referent_in	350,00	1	Juli-Juni	350,00	4 200,00
55	Sachbearbeiter_innen	200,00	1	Juli-Juni	200,00	2 400,00
56						
57	<b>15. Referat Working Class Students</b>		<b>2</b>			<b>6 600,00</b>
58	Referent_in	350,00	1	Juli-Juni	350,00	4 200,00
59	Sachbearbeiter_innen	200,00	1	Juli-Juni	200,00	2 400,00
60						
61	<b>16. Referat für Barrierefreiheit</b>		<b>3</b>			<b>9 000,00</b>
62	Referent_in	350,00	1	Juli-Juni	350,00	4 200,00
63	Sachbearbeiter_innen	200,00	2	Juli-Juni	400,00	4 800,00
64						
65	<b>17. Referat für antifaschistische Arbeit</b>		<b>5</b>			<b>13 800,00</b>
66	Referent_in	350,00	1	Juli-Juni	350,00	4 200,00
67	Sachbearbeiter_innen	200,00	4	Juli-Juni	800,00	9 600,00
68						
69	<b>Summe</b>		<b>59</b>			<b>187 200,00</b>

