




Handwritten signature in blue ink.

Jahresvoranschlag Hochschüler_innenschaft an der Universität Wien 2023/24

Zeilenr.	Bezeichnung	Aufwand 23/24	Erträge 23/24	Aufwand 22/23	Erträge 22/23	Delta Aufwand	Delta Erträge
1	1. Studierendenbeiträge						
2	1.1 Erträge Studierendenbeiträge						
3	Studierendenbeiträge		2 042 538,32		2 042 538,32		0,00
4	Summe Erträge Studierendenbeiträge		2 042 538,32		2 042 538,32		0,00
5							
6	1.2 Aufwendungen und Erträge Studierendenbeiträge						
7	Universitätsvertretung	1 205 098,00		1 205 098,00		0,00	
8	Fakultäts- und Zentrumsvertretungen - siehe Anhang 1	224 679,00		224 679,00		0,00	
9	Studienvertretungen - siehe Anhang 2	612 761,00		612 761,00		0,00	
10	Summe Aufwendungen und Erträge Studierendenbeiträge	2 042 538,00		2 042 538,00		0,00	
11							
12	2. Subventionen						
13	Mittel gem. §14 (3) HSG 2014		67 590,00		73 590,00		-6 000,00
14	Summe Subventionen		67 590,00		73 590,00		-6 000,00
15							
16	3. sonstige Erträge						
17	a) Erträge Universitätsvertretung						
18	Bücherbörse		1 500,00		1 500,00		0,00
19	Deutschkurse		15 000,00		15 000,00		0,00
20	Summe Erträge Universitätsvertretung		16 500,00		16 500,00		0,00
21							
22	b) Erträge Referate						
23	Vorsitz		0,00		0,00		0,00
24	Referat für wirtschaftliche Angelegenheiten		3 875,00		3 875,00		0,00
25	Referat für Bildungspolitik		0,00		0,00		0,00



Handwritten signature in blue ink.

26		Referat für Sozialpolitik		0,00		0,00	0,00
27		Referat für ausländische Studierende und antirassistische Arbeit		0,00		0,00	0,00
28		Frauen*referat		0,00		0,00	0,00
29		Queer-Referat		0,00		0,00	0,00
30		Referat für Öffentlichkeitsarbeit		0,00		0,00	0,00
31		Zeitgenossin		27 500,00		27 500,00	0,00
32		Partizipationsreferat		0,00		0,00	0,00
33		Referat für Ausbildung, Fortbildung und Organisation		0,00		0,00	0,00
34		Referat für Internationales und Nachhaltigkeit		0,00		0,00	0,00
35		Planungsreferat		0,00		0,00	0,00
36		Kulturreferat		0,00		0,00	0,00
37		Working Class Students		0,00		0,00	0,00
38		Referat für Barrierefreiheit		0,00		0,00	0,00
39		Referat für antifaschistische Gesellschaftskritik und Sport		0,00		0,00	0,00
40		Summe Erträge Referate		31 375,00		31 375,00	0,00
41							
42		c) Budgetüberträge					
43		Projektopf allgemein		0,00		31 768,00	-31 768,00
44		Projektopf frauen*spezifisch		0,00		6 961,00	-6 961,00
45		Budgetübertrag Sonderprojektopf		0,00		0,00	0,00
46		Budgetübertrag Koordinationsausschuss		0,00		13 320,00	-13 320,00
47		Budgetübertrag Frauenreferat		0,00		2 969,00	-2 969,00
48		Budgetübertrag Queer-Referat		0,00		40,00	-40,00
49		Budgetübertrag Working Class Students		0,00		2 897,00	-2 897,00
50		Budgetüberträge Fakultäts- und Zentrumsvertretungen		0,00		51 701,00	-51 701,00
51		Budgetüberträge Studienvertretungen		0,00		122 072,00	-122 072,00
52		Summe Budgetüberträge		0,00		231 728,00	-231 728,00
53							
54		Summe sonstige Erträge		47 875,00		105 830,00	-57 955,00



Timon De

55							
56	4. Zwischensumme Pkt. 1 bis Pkt 3				1 320 563,00	1 384 518,00	-63 955,00
57							
58	5. Aufwendungen						
59	a) Aufwendungen Universitätsvertretung						
60			Anteil Unabhängiges Tutoriumsprojekt (von BV einbehalten)	9 600,00		9 600,00	0,00
61			Anteil ÖH-Sozialfonds (von BV einbehalten)	25 000,00		20 000,00	5 000,00
62			Amts- und Organhaftpflicht Versicherung (von BV einbehalten)	155,00		155,00	0,00
63			Subvention Kindergarten	28 233,00		28 072,00	161,00
64			Mensenpickerl Aktion Druck	1 000,00		1 000,00	0,00
65			Summe Aufwendungen Universitätsvertretung	63 988,00		58 827,00	5 161,00
66							
67	b) Bereichsübergreifende Aufwendungen Universitätsvertretung						
68			EDV Großgeräte und Software- Lizenzen	10 000,00		10 000,00	0,00
69			Neue Website	2 000,00		15 000,00	-13 000,00
70			Upgrade BMD (Buchhaltungsprogramm)	0,00		7 000,00	-7 000,00
71			E-Mail System	10 000,00		10 000,00	0,00
72			Fortbildungsfonds für Berater_innen	4 000,00		4 000,00	0,00
73			Reinigung und Instandhaltung	2 500,00		2 500,00	0,00
74a			Rechtsberatung	15 800,00		15 800,00	0,00
74b			Rechtssicherheit	15 000,00		0,00	15 000,00
75			Versicherungen/Mitgliedschaften	2 500,00		2 500,00	0,00
76			Portokosten	2 000,00		2 000,00	0,00
77			Bilanzerstellung, JAB- Prüfung, Steuerberatung	15 000,00		15 000,00	0,00
78			Datenschutzbeauftragte_r	25 000,00		25 000,00	0,00
79			sonstiger Verwaltungsaufwand	5 500,00		5 500,00	0,00
80			ÖH Wahl (Anhang 5)	0,00		124 100,00	-124 100,00
81			Summe Bereichsübergreifende Aufwendungen Universitätsvertretung	109 300,00		238 400,00	-129 100,00
82							



Handwritten signature in blue ink.

83		c) Sachaufwand Referate				
84		Vorsitz	15 000,00		15 000,00	0,00
85		Referat für wirtschaftliche Angelegenheiten	10 000,00		10 000,00	0,00
86		Referat für Bildungspolitik	3 500,00		3 500,00	0,00
87		Referat für Sozialpolitik	3 500,00		3 500,00	0,00
88		Referat für ausländische Studierende und antirassistische Arbeit	1 000,00		1 000,00	0,00
89		Frauen*referat	16 353,00		16 353,00	0,00
90		Queer-Referat	1 876,00		3 676,00	-1 800,00
91		Referat für Öffentlichkeitsarbeit	1 000,00		1 000,00	0,00
92		Zeitgenossin	8 500,00		8 500,00	0,00
93		Partizipationsreferat	1 000,00		1 000,00	0,00
94		Referat für Ausbildung, Fortbildung und Organisation	5 000,00		5 000,00	0,00
95		Referat für Internationales und Nachhaltigkeit	2 500,00		2 500,00	0,00
96		Planungsreferat	1 000,00		1 000,00	0,00
97		Kulturreferat	1 000,00		1 000,00	0,00
98		Working Class Students	9 076,00		9 076,00	0,00
99		Referat für Barrierefreiheit	1 000,00		1 000,00	0,00
100		Referat für antifaschistische Gesellschaftskritik und Sport	1 000,00		1 000,00	0,00
101		Summe Sachaufwand Referate	82 305,00		84 105,00	-1 800,00
102						
103		d) sonstiger Sachaufwand				
104		Beratungszentrum	1 000,00		1 000,00	0,00
105		Bücherbörse	1 000,00		1 000,00	0,00
106		Deutschkurse	2 000,00		2 000,00	0,00
107		OTS Zeilenkontingent	10 000,00		10 000,00	0,00
108		Zeitung Druck & Versand	100 000,00		100 000,00	0,00
109		Summe sonstiger Sachaufwand	114 000,00		114 000,00	0,00
110						
111		Summe Aufwendungen	369 593,00		495 332,00	-125 739,00




Handwritten signature

112							
113	6. Personalaufwand (Gehälter und Aufwandsentschädigungen)						
114	6.1 Angestelltes Personal (Anhang 3)						
115		Gehaltskosten	413 678,00		393 903,00		19 775,00
116		Lohnnebenkosten	111 693,00		106 354,00		5 339,00
117		Abfertigungsaufwand	5 000,00		5 000,00		0,00
118		Personalkostenreserve	10 000,00		10 000,00		0,00
119		Freiwilliger Sozialaufwand	18 000,00		18 000,00		0,00
120		Fortbildungsfonds für festangestelltes Personal	4 000,00		4 000,00		0,00
121	Summe angestelltes Personal		562 371,00		537 257,00		25 114,00
122							
123	6.2 Freie Dienstnehmer_innen (Anhang 3)						
124		Gehaltskosten	114 798,80		105 150,00		9 648,80
125		Lohnnebenkosten	30 030,00		27 507,00		2 523,00
126	Summe Freie Dienstnehmer_innen		144 828,80		132 657,00		12 171,80
127							
128	6.2 Funktionsgebühren (Anhang 4)						
129	a) Funktionsgebühren Universitätsvertretung						
130		Vorsitz	23 400,00		23 400,00		0,00
131	Summe Funktionsgebühren Universitätsvertretung		23 400,00		23 400,00		0,00
132							
133	b) Funktionsgebühren Referate						
134		Referat für wirtschaftliche Angelegenheiten	16 800,00		16 800,00		0,00
135		Referat für Bildungspolitik	19 800,00		19 800,00		0,00
136		Referat für Sozialpolitik	9 000,00		9 000,00		0,00
137		Referat für ausländische Studierende und antirassistische Arbeit	12 600,00		10 500,00		2 100,00
138		Frauen*referat	19 800,00		19 800,00		0,00
139		Queer-Referat	16 200,00		14 400,00		1 800,00
140		Referat für Öffentlichkeitsarbeit	16 200,00		14 400,00		1 800,00




Handwritten signature in blue ink.

141		Zeitgenossin	19 800,00		19 800,00	0,00
142		Partizipationsreferat	9 000,00		9 000,00	0,00
143		Referat für Ausbildung, Fortbildung und Organisation	20 400,00		18 600,00	1 800,00
144		Referat für Internationales und Nachhaltigkeit	12 600,00		12 600,00	0,00
145		Planungsreferat	16 200,00		16 200,00	0,00
146		Kulturreferat	9 000,00		9 000,00	0,00
147		Working Class Students	9 000,00		9 000,00	0,00
148		Referat für Barrierefreiheit	12 600,00		12 600,00	0,00
149		Referat für antifaschistische Gesellschaftskritik und Sport	19 800,00		19 800,00	0,00
150		Summe Funktionsgebühren Referate	238 800,00		231 300,00	7 500,00
151						
152		Summe Funktionsgebühren	262 200,00		254 700,00	7 500,00
153						
154		Summe Gehälter und Funktionsgebühren	969 399,80		924 614,00	44 785,80
155						
156		7. Zwischensumme Pkte. 5 bis 6	1 338 992,80		1 419 946,00	-80 953,20
157						
158		8. Fonds, Förderungen, Projekte				
159		8.1 Aufwendungen Fonds, Förderungen, Projekte				
160		a) Fonds und Förderungen				
161		Projektopf allgemein	100 000,00		131 768,00	-31 768,00
162		Projektopf frauen*spezifisch	50 000,00		56 961,00	-6 961,00
163		Sozialtopf	100 000,00		100 000,00	0,00
165		Sonderprojektopf allgemein	30 000,00		30 000,00	0,00
166		Sonderprojektopf frauen*spezifisch	15 000,00		15 000,00	0,00
167		Fördertopf queerfeministische Arbeiten	50 000,00		50 000,00	0,00
168		Koordinationsausschuss	40 000,00		53 320,00	-13 320,00
169		Sondertopf nicht gewählte Organe	0,00		0,00	0,00
170		Projektreserve	0,00		0,00	0,00



Handwritten signature in blue ink

171		Facultas- Kopierpickerl- Aktion	30 000,00		30 000,00	0,00
172		Sonstige Projekte (kritische Einführungstage)	8 000,00		7 000,00	1 000,00
173		Antirassismus-Kongress	0,00		9 000,00	-9 000,00
174		Kampagne gegen Prekarität	0,00		30 000,00	-30 000,00
175a		FLINTA-Boxen	12 200,00		6 100,00	6 100,00
175b		Stundenweise Kinderbetreuung	15 000,00		0,00	15 000,00
175c		Studienfahrten KZ-Gedenkstätten	11 000,00		0,00	11 000,00
175d		100 Jahre Institut für Sozialforschung	5 000,00		0,00	5 000,00
175e		Reparaturwerkstat	5 000,00		0,00	5 000,00
175f		STI-Testungen	6 000,00		0,00	6 000,00
175g		Studierendenkonferenz für Working Class Students	9 000,00		0,00	9 000,00
175h		Pädagog*innenbildung neu 2.0	8 000,00		0,00	8 000,00
175i		Psychotherapie-Topf	80 000,00		0,00	80 000,00
175j		Kampagne zur Enttabuisierung psychischer Erkrankungen	20 000,00		0,00	20 000,00
176		Summe Fonds und Förderungen	594 200,00		519 149,00	75 051,00
177						
178		b) Projekte				
179		Erstsemestrigen- und Inskriptionsberatung	5 000,00		5 000,00	0,00
180		Rechtsberatung	12 500,00		12 500,00	0,00
181		Steuerberatung	9 500,00		9 500,00	0,00
182		Zivildienstberatung	1 380,00		1 380,00	0,00
183		Mietrechtsberatung	3 600,00		3 600,00	0,00
184		Summe Projekte	31 980,00		31 980,00	0,00
185						
186		Summe Projekte, Fonds, Unterstützungen	626 180,00		551 129,00	75 051,00
187						
188						
189		9. Sonstige betriebliche Aufwendungen				
190		Werbeabgaben	2 500,00		2 500,00	0,00



191			KEST	1 200,00		1 200,00		0,00	
192	Summe sonstige betriebliche Aufwendungen			3 700,00		3 700,00		0,00	
193									
194	10. Ergebnis der ordentlichen Gebarung Pkte. 4,7,8 und 9			1 968 872,80	1 320 563,00	1 974 775,00	1 384 518,00	-5 902,20	-63 955,00
195			Delta	648 309,80		590 257,00		58 052,80	
196									
197	11. Finanzgebarung								
198	11.1 Vermögenserträge								
199			Habenzinsen		1 000,00		1 000,00		0,00
200			Lebensversicherung		0,00		0,00		0,00
201			Vermögenserträge aus Wertpapieren		3 000,00		3 000,00		0,00
202	Summe Vermögenserträge				4 000,00		4 000,00		0,00
203									
204	11.2 Zinsaufwand								
205			Kontoführungsspesen	9 000,00		9 000,00		0,00	
206	Summe Zinsaufwand			9 000,00		9 000,00		0,00	
207									
208	Summe Finanzgebarung			9 000,00	4 000,00	9 000,00	4 000,00		0,00
209			Delta		-5 000,00		-5 000,00		
210									
211	12. Jahresüberschuss/-verlust Pkte 10 und 11			648 309,80	-5 000,00	590 257,00	-5 000,00	58 052,80	0,00
212			Delta Erträge/Aufwendungen	653 309,80		595 257,00		58 052,80	
213									
214	13. Rücklagen								
215	13.1 Auflösung Rücklagen								
216			Allgemein		653 309,80		471 157,00		182 152,80
217			ÖH Wahl		0,00		124 100,00		-124 100,00
218	Summe Rücklagen				653 309,80		595 257,00		58 052,80
219									



Handwritten signature in blue ink.

220	14. Rückstellungen							
221	14.1	Auflösung/Zuweisung Rückstellungen						
222		Summe Auflösung/Zuweisung Rückstellungen		0,00	653 309,80	0,00	595 257,00	0,00
223								
224	15. Bilanzgewinn/-verlust			653 309,80	653 309,80	595 257,00	595 257,00	58 052,80
225	Bilanz (Summe Pkt. 12 und 13)			0,00		0,00		0,00



Handwritten signature

Jahresvoranschlag der Hochschüler_innenschaft an der Universität Wien - Wirtschaftsjahr 2023/2024 - Anhang 1 Fakultäts- und Zentrumsvertretungen

Studierendenbeitragsverteilung			
Verteilungssumme Studierendenbeiträge			2 042 538,32
- Universitätsvertretung	59,00%		1 205 097,61
- Studienvertretungen	30,00%		612 761,50
Fakultäts- und Zentrumsvertretungen	Betrag	Anzahl	224 679,22
Sockel gem. § 17 Z 2 HSG 2014	500,00	20	10 000,00
Erweiterter Sockel gem. § 17 Z 2 HSG 2014	1 000,00	1	1 000,00
Sockel pro StV	100,00	71	7 100,00
Sockel für Bücherbörsen	500,00	1	500,00
Restverteilung nach Studierendenzahlen			206 079,22

Quelle: Universität Wien, Stichtag: 01. Mai 2022. Alle Angaben gerundet auf volle Eurobeträge, auf enthaltene Angaben keine Gewähr. Den FVen/ZVen obliegt die Gliederung der ihnen zugewiesenen Mittel, welche mit einfacher Mehrheit geändert werden kann (§ 41 Abs. 2 HSG 2014). Empfehlung: Mind. 33 % der Ausgaben des Sachaufwandsbudgets der FVen/ZVen frauen- und/oder genderspezifisch. Auf die errechneten Budgetmittel je FV/ZV besteht kein Rechtsanspruch. Budgeterstellung gemäß § 40 HSG 2014 und der HS-WVO

	Fakultäts- und Zentrumsvertretungen	Sockel	Erweiterter Sockel	Anzahl StVen	Sockel	Sockel BÜBö	Studierende	Anteil in %	Budget-übertrag	Restverteilung	Budget 2022/23
1	Evangelisch-Theol. Fakultät	500,00	1 000,00	2	200,00		255	0,21%		432,02	2 132,00
2	Fakultät für Chemie	500,00		1	100,00		1 858	1,53%		3 147,85	3 748,00
3	Fakultät für Geowissenschaften, Geogr. u. Astronomie	500,00		5	500,00		4 504	3,70%		7 630,74	8 631,00
4	Fakultät für Informatik	500,00		1	100,00		2 707	2,23%		4 586,24	5 186,00
5	Fakultät für Lebenswissenschaft	500,00		3	300,00		9 606	7,90%		16 274,61	17 075,00
6	Fakultät für Mathematik	500,00		2	200,00		2 811	2,31%		4 762,43	5 462,00
7	Fakultät für Philosophie und Bildungswiss.	500,00		3	300,00		8 961	7,37%		15 181,85	15 982,00
8	Fakultät für Physik	500,00		1	100,00		2 183	1,79%		3 698,47	4 298,00
9	Fakultät für Psychologie	500,00		1	100,00		4 193	3,45%		7 104,01	7 704,00
10	Fakultät für Sozialwissenschaften	500,00		8	800,00		14 229	11,70%		24 106,96	25 407,00
11	Fakultät für Wirtschaftswissenschaften	500,00		4	400,00		7 318	6,02%		12 398,25	13 298,00
12	Historisch-Kulturwissenschaftliche Fakultät	500,00		10	1 000,00		10 461	8,60%		17 723,17	19 223,00
13	Katholisch-Theolog. Fakultät	500,00		4	400,00		1 070	0,88%		1 812,81	2 713,00
14	Philologisch-Kulturwissenschaftliche Fakultät	500,00		20	2 000,00		21 027	17,29%		35 624,23	38 124,00
15	Rechtswissenschaftliche Fakultät	500,00		2	200,00	500,00	10 187	8,37%		17 258,95	18 459,00
16	Zentrum für LehrerInnenbildung	500,00		2	200,00		12 959	10,65%		21 955,31	22 655,00
17	Zentrum für Mikrobiologie und Umweltsystemwissenschaftler	500,00		-	-		1 246	1,02%		2 110,99	2 611,00
18	Zentrum für Molekulare Biologie	500,00		-	-		1 350	1,11%		2 287,19	2 787,00
19	Zentrum für Sportwissenschaft und Universitätssport	500,00		1	100,00		2 211	1,82%		3 745,91	4 346,00
20	Zentrum für Translationswissenschaft	500,00		1	100,00		2 501	2,06%		4 237,23	4 837,00
21	Summen	10 000,00	1 000,00	71	7 100,00	500,00	121 637	100,00%	0,00	206 079,22	224 678,00



Handwritten signature in blue ink.

Jahresvoranschlag der Hochschul_innenschaft an der Universität Wien - Wirtschaftsjahr 2023/2024 - Anhang 3 Personalkosten

Personalaufwand nach Tätigkeitsbereichen	Personalaufwand
Allgemeine Beratung	31 986,60
Beratung Sozialreferat	91 786,20
Bücherbörse	54 504,80
Buchhaltung - Wirtschaftsreferat	135 712,00
Deutschkurse	69 502,00
EDV, Organisation und Plakate	106 254,00
Antira - BiPol Beratung	43 986,60
Sekretariat	80 242,00
Zeitung "Zeitgenossin", Layout	36 866,00
Ablage	2 946,20
Summe	653 786,40
Personalkostenreserve	10 000,00
Freiwilliger Sozialaufwand	8 000,00
Fortbildungsfond für angestelltes Personal	4 000,00
Personalaufwand Universitätsvertretung	675 786,40

Festangestelltes Personal	Personalaufwand
Bruttogehaltsaufwand	413 677,60
Lohnnebenkosten	111 693,40
Summe	525 371,00
Personalkostenreserve	10 000,00
Freiwilliger Sozialaufwand	18 000,00
Fortbildungsfond für angestelltes Personal	4 000,00
Abfertigungsaufwand	5 000,00
Ausgaben Festangestelltes Personal	562 371,00

Die in den Tabellen "Festangestelltes Personal" und "Freie Dienstnehmer_innen" dargestellten Details zu Personalkosten unterliegen lt. Arbeitsrecht der Verschwiegenheitspflicht. Zur Gewährleistung der Kontrolle der Gebarung der Hochschul_innenschaft an der Universität Wien werden diese Daten ausschließlich den Mandatar_innen der Universitätsvertretung bzw. des Finanzausschusses der Hochschul_innenschaft an der Universität Wien zur Verfügung gestellt. Diese unterliegen der Verschwiegenheitspflicht und dürfen Details zu den Personalaufwendungen nicht an Dritte weitergeben. Dies betrifft ausschließlich die auf dieser Seite dargestellten Einkommen von Mitarbeiter_innen und dient dem Schutz dieser in Übereinstimmung mit geltendem Recht.



Handwritten signature in blue ink.

Festangestelltes Personal	Wochenstunden	Bruttogehalt	Dienstgeber-Abgaben	Personalaufwand
Beratung Sozialreferat (Juli-Dezember)	35	27 244,00	7 356,00	34 600,00
Beratung Sozialreferat (Januar-Juni)	35	27 244,00	7 356,00	34 600,00
Bücherbörse (Juli-Dezember)	20	8 120,70	2 192,30	10 313,00
Bücherbörse (Januar-Juni)	20	8 120,00	2 192,00	10 312,00
Buchhaltung - Wirtschaftsreferat (Juli-Dezember)	28	16 457,00	4 443,00	20 900,00
Buchhaltung - Wirtschaftsreferat (Januar-Juni)	28	16 457,00	4 443,00	20 900,00
Buchhaltung - Wirtschaftsreferat (Juli-Dezember)	35	23 779,00	6 420,00	30 199,00
Buchhaltung - Wirtschaftsreferat (Januar-Juni)	35	23 779,00	6 420,00	30 199,00
Buchhaltung - Wirtschaftsreferat (Juli-Dezember)	30	12 738,88	3 439,12	16 178,00
Buchhaltung - Wirtschaftsreferat (Januar-Juni)	30	13 650,00	3 686,00	17 336,00
Deutschkurse (Juli-Dezember)	20	12 257,00	3 309,00	15 566,00
Deutschkurse (Januar-Juni)	20	12 257,00	3 309,00	15 566,00
Deutschkurse (Juli-Dezember)	20	15 106,00	4 079,00	19 185,00
Deutschkurse (Januar-Juni)	20	15 106,00	4 079,00	19 185,00
EDV (Juli-Dezember)	29	18 242,00	4 925,00	23 167,00
EDV (Januar-Juni)	29	19 551,00	5 279,00	24 830,00
EDV (Juli-Dezember)	20	10 892,00	2 941,00	13 833,00
EDV (Januar-Juni)	30	17 507,00	4 727,00	22 234,00
Organisation und Plakate (Juli-Dezember)	16	8 736,00	2 359,00	11 095,00
Organisation und Plakate (Januar-Juni)	16	8 736,00	2 359,00	11 095,00
Sekretariat (Juli-Dezember)	35	20 510,00	5 538,00	26 048,00
Sekretariat (Januar-Juni)	35	20 510,00	5 538,00	26 048,00
Sekretariat (Juli-Dezember)	30	11 081,00	2 992,00	14 073,00
Sekretariat (Januar-Juni)	30	11 081,00	2 992,00	14 073,00
Antira/Bipol (Juli-Dezember)	30	12 181,05	3 288,95	15 470,00
Antira/Bipol (Januar-Juni)	30	12 181,05	3 288,95	15 470,00
Layout (Juli-Dezember)	12	5 076,96	1 371,04	6 448,00
Layout (Januar-Juni)	12	5 076,96	1 371,04	6 448,00
Summe		413 677,60	111 693,40	525 371,00



dimuth

Freie Dienstnehmer_innen	Wochenstunden	Bruttogehalt	Dienstgeber-Abgaben	Personalaufwand
Allgemeine Beratung	35,0	25 353,60	6 633,00	31 986,60
Beratung Sozialreferat	25,0	17 903,20	4 683,00	22 586,20
Bücherbörse	37,0	26 854,80	7 025,00	33 879,80
Zeitung (Pauschalverrechnung - Zeichensatz bei Artikeln/Layout und Stückzahl bei Ve	-	19 000,00	4 970,00	23 970,00
Ablage	3,0	2 335,20	611,00	2 946,20
Antira	14,0	10 341,60	2 705,00	13 046,60
Referat für Barrierefreiheit	10,0	5 226,40	1 367,00	6 593,40
Sozialreferat	15,0	7 784,00	2 036,00	9 820,00
Summe		114 798,80	30 030,00	144 828,80



Handwritten signature in blue ink.

**Jahresvoranschlag der Hochschüler_innenschaft an der Universität Wien -
Wirtschaftsjahr 2023/2024 - Anhang 2 Studienvertretungen**

Studierendenbeitragsverteilung			
Verteilungssumme Studierendenbeiträge			2 042 538,32
- Universitätsvertretung	59,00%		1 205 097,61
- Fakultäts- und Zentrumsvertretungen	11,00%		224 679,22
Studienvertretungen	Betrag	Anzahl	612 761,50
Sockel gem. § 17 Z 2 HSG 2014	1 500,00	71	106 500,00
Restverteilung nach Studierendenzahlen			506 261,50

StV-Verteilung anhand Studierenden in den der StV zugewiesenen Studien (Quelle: Universität Wien, Stichtag: 01. Mai 2022). Alle Angaben gerundet auf volle Eurobeträge, auf enthaltene Angaben keine Gewähr. Den StVen obliegt die Gliederung der ihnen zugewiesenen Mittel, welche mit einfacher Mehrheit geändert werden können (§ 41 Abs. 2 HSG 2014). Empfehlung: mind. 33 % der Ausgaben des Sachaufwandsbudgets der StVen frauen- und/oder genderspezifisch. Auf die errechneten Budgetmittel je StV besteht kein Rechtsanspruch. Budgeterstellung gemäß § 40 HSG 2014 und den Richtlinien der Kontrollkommission (lt. § 70 Abs. 8 HSG 2014 iVm).

	Studienvertretungen	Sockel	Budgetübertrag	Studierende	Anteil in %	Restverteilung	Budget 2023/24
1	Evangelisch-theologische Fakultät						
2	Doktorat Evangelische Theologie	1 500,00		56	0,04%	219,35	1 719,00
3	Evangelische Theologie	1 500,00		210	0,16%	822,55	2 323,00
4	Fakultät für Chemie						
5	Chemie	1 500,00		2 112	1,63%	8 272,53	9 773,00
6	Fakultät für Geowissenschaften, Geographie und Astronomie						
7	Astronomie	1 500,00		784	0,61%	3 070,86	4 571,00
8	Erdwissenschaften	1 500,00		438	0,34%	1 715,61	3 216,00
9	Geographie	1 500,00		1 473	1,14%	5 769,62	7 270,00
10	Lehramt Geographie und Wirtschaftskunde	1 500,00		2 074	1,60%	8 123,69	9 624,00
11	Meteorologie und Geophysik	1 500,00		235	0,18%	920,48	2 420,00
12	Fakultät für Informatik						



Handwritten signature in blue ink.

13	Informatik	1 500,00		2 529	1,96%	9 905,88	11 406,00
14	Fakultät für Lebenswissenschaft						
15	Biologie	1 500,00		7 492	5,80%	29 345,54	30 846,00
16	Ernährungswissenschaften	1 500,00		2 395	1,85%	9 381,02	10 881,00
17	Pharmazie	1 500,00		2 777	2,15%	10 877,28	12 377,00
18	Fakultät für Mathematik						
19	Mathematik	1 500,00		3 306	2,56%	12 949,33	14 449,00
20	Doktoratsstudium NaWi	1 500,00		1 700	1,32%	6 658,76	8 159,00
21	Fakultät für Philosophie und Bildungswissenschaft						
22	Bildungswissenschaften	1 500,00		2 027	1,57%	7 939,59	9 440,00
23	Lehramt Psychologie und Philosophie	1 500,00		1 519	1,18%	5 949,80	7 450,00
24	Philosophie	1 500,00		5 067	3,92%	19 847,02	21 347,00
25	Fakultät für Physik						
26	Physik	1 500,00		2 382	1,84%	9 330,10	10 830,00
27	Fakultät für Psychologie						
28	Doktorat Psychologie und Sportwissenschaften					Studienvertretung aufgelöst	
29	Psychologie	1 500,00		3 661	2,83%	14 339,83	15 840,00
30	Fakultät für Sozialwissenschaften						
31	Doktorat Sozialwissenschaften	1 500,00		682	0,53%	2 671,34	4 171,00
32	Genderstudies	1 500,00		551	0,43%	2 158,22	3 658,00
33	Internationale Entwicklung	1 500,00		1 268	0,98%	4 966,65	6 467,00
34	Kultur- und Sozialanthropologie	1 500,00		1 553	1,20%	6 082,97	7 583,00
35	Pflegewissenschaft	1 500,00		175	0,14%	685,46	2 185,00
36	Politikwissenschaft	1 500,00		4 271	3,30%	16 729,15	18 229,00
37	Publizistik und Kommunikationswissenschaft	1 500,00		3 844	2,97%	15 056,63	16 557,00
38	Soziologie	1 500,00		2 453	1,90%	9 608,20	11 108,00
39	Fakultät für Wirtschaftswissenschaften						
40	Betriebswirtschaft	1 500,00		5 411	4,19%	21 194,44	22 694,00
41	Doktorat Wirtschaftswissenschaften	1 500,00		144	0,11%	564,04	2 064,00
42	Statistik	1 500,00		965	0,75%	3 779,82	5 280,00
43	Volkswirtschaftslehre	1 500,00		819	0,63%	3 207,95	4 708,00



Handwritten signature in blue ink.

44	Historisch-Kulturwissenschaftliche Fakultät					
45	Ägyptologie	1 500,00	88	0,07%	344,69	1 845,00
46	Alte Geschichte und Altertumskunde	1 500,00	160	0,12%	626,71	2 127,00
47	Byzantinistik/Neogräzistik	1 500,00	87	0,07%	340,77	1 841,00
48	Dok*Phil	1 500,00	1 742	1,35%	6 823,27	8 323,00
49	Europäische Ethnologie	1 500,00	389	0,30%	1 523,68	3 024,00
50	Geschichte	1 500,00	6 974	5,40%	27 316,58	28 817,00
51	Judaistik	1 500,00	114	0,09%	446,53	1 947,00
52	Klassische Archäologie	1 500,00	170	0,13%	665,88	2 166,00
53	Kunstgeschichte	1 500,00	2 855	2,21%	11 182,80	12 683,00
54	Urgeschichte und historische Archäologie	1 500,00	525	0,41%	2 056,38	3 556,00
55	Katholisch-theologische Fakultät					
56	Dr. Katholische Theologie	1 500,00	200	0,15%	783,38	2 283,00
57	Katholische Religionspädagogik	1 500,00	193	0,15%	755,96	2 256,00
58	Katholische Theologie	1 500,00	658	0,51%	2 577,33	4 077,00
59	Religionswissenschaft	1 500,00	119	0,09%	466,11	1 966,00
60	Philologisch-Kulturwissenschaftliche Fakultät					
61	Afrikawissenschaften	1 500,00	281	0,22%	1 100,65	2 601,00
62	Anglistik und Amerikanistik	1 500,00	4 317	3,34%	16 909,33	18 409,00
63	Finno-Ugristik	1 500,00	180	0,14%	705,05	2 205,00
64	Germanistik	1 500,00	5 174	4,00%	20 266,13	21 766,00
65	Islamisch-Theologische Studien	1 500,00	302	0,23%	1 182,91	2 683,00
66	Japanologie	1 500,00	891	0,69%	3 489,97	4 990,00
67	Klassische Philologie	1 500,00	478	0,37%	1 872,29	3 372,00
68	Koreanologie	1 500,00	616	0,48%	2 412,82	3 913,00
69	Musikwissenschaft	1 500,00	988	0,76%	3 869,91	5 370,00
70	Niederlandistik	1 500,00	64	0,05%	250,68	1 751,00
71	Orientalistik	1 500,00	642	0,50%	2 514,66	4 015,00
72	Romanistik	1 500,00	2 663	2,06%	10 430,75	11 931,00
73	Sinologie	1 500,00	610	0,47%	2 389,32	3 889,00
74	Skandinavistik	1 500,00	404	0,31%	1 582,43	3 082,00



Handwritten signature in blue ink.

75	Slawistik	1 500,00		1 235	0,96%	4 837,39	6 337,00
76	Sprachwissenschaften	1 500,00		1 027	0,79%	4 022,67	5 523,00
77	Südasien-Wissenschaften	1 500,00		148	0,11%	579,70	2 080,00
78	Theater-, Film- und Medienwissenschaft	1 500,00		2 326	1,80%	9 110,75	10 611,00
79	Vergleichende Literaturwissenschaft	1 500,00		1 124	0,87%	4 402,61	5 903,00
80	Wirtschaft und Gesellschaft Ostasiens	1 500,00		150	0,12%	587,54	2 088,00
81	Rechtswissenschaftliche Fakultät						
82	Dr. Rechtswissenschaften	1 500,00		983	0,76%	3 850,33	5 350,00
83	Rechtswissenschaften	1 500,00		9 204	7,12%	36 051,30	37 551,00
84	Zentrum für Lehrer*innenbildung						
85	Allgemein Bildungswissenschaftliche Grundlagen	1 500,00		11 736	9,08%	45 968,94	47 469,00
86	Inklusive Pädagogik	1 500,00		748	0,58%	2 929,85	4 430,00
87	Zentrum für Molekulare Biologie						
88	Molekulare Biologie						Studienvertretung aufgelöst
89	Zentrum für Sportwissenschaft und Universitätssport						
90	Sportwissenschaft	1 500,00		2 101	1,63%	8 229,44	9 729,00
91	Zentrum für Translationswissenschaft						
92	Translationswissenschaften	1 500,00		2 211	1,71%	8 660,30	10 160,00
93	Summen	106 500,00	0	129 250	100,00%	506 261,50	612 760,00



Dimmer

Jahresvoranschlag der Hochschule „Innenschaft“ an der Universität Wien - Wirtschaftsjahr 2023/24						
Anhang 4 Funktionsgebühren Universitätsvertretung						
	Funktionsgebühren	Summe FG pro Person	Anzahl Personen	Zeitraum	Summe FG pro Monat	Summe FG pro Jahr
1	1. Vorstandsteam		3			21 400,00
2	Vorstandsvize	690,00	3	Juli-Jan.	1 950,00	23 400,00
3						
4	2. Referat für wirtschaftliche Angelegenheiten		3			16 000,00
5	Referent_in	600,00	1	Juli-Jan.	650,00	7 800,00
6	Sachbearbeiter_innen	400,00	1	Juli-Jan.	450,00	5 400,00
7	Sachbearbeiter_innen	300,00	1	Juli-Jan.	300,00	3 600,00
8						
9	3. Referat für Bildungspolitik		6			19 800,00
10	Referent_in	450,00	1	Juli-Jan.	450,00	5 400,00
11	Sachbearbeiter_innen	300,00	4	Juli-Jan.	1 200,00	14 400,00
12						
13	4. Referat für Sozialpolitik		2			9 000,00
14	Referent_in	450,00	1	Juli-Jan.	450,00	5 400,00
15	Sachbearbeiter_innen	300,00	1	Juli-Jan.	300,00	3 600,00
16						
17	5. Referat für ausländische & anfragebezogene Arbeit		3			12 600,00
18	Referent_in	450,00	1	Juli-Jan.	450,00	5 400,00
19	Sachbearbeiter_innen	300,00	2	Juli-Jan.	600,00	7 200,00
20						
21	6. Finanzreferat		5			19 800,00
22	Referent_in	450,00	1	Juli-Jan.	450,00	5 400,00
23	Sachbearbeiter_innen	300,00	4	Juli-Jan.	1 200,00	14 400,00
24						
25	7. Caser-Referat		4			18 200,00
26	Referent_in	450,00	1	Juli-Jan.	450,00	5 400,00
27	Sachbearbeiter_innen	300,00	3	Juli-Jan.	900,00	10 800,00
28						
29	8. Referat für Öffentlichkeitsarbeit		4			18 200,00
30	Referent_in	400,00	1	Juli-Jan.	450,00	5 400,00
31	Sachbearbeiter_innen	300,00	3	Juli-Jan.	900,00	10 800,00
32						
33	9. Zeitgenossen		6			19 800,00
34	Referent_in	400,00	1	Juli-Jan.	450,00	5 400,00
35	Sachbearbeiter_innen	300,00	4	Juli-Jan.	1 200,00	14 400,00
36						
37	10. Partizipationsarbeit		2			9 000,00
38	Referent_in	450,00	1	Juli-Jan.	450,00	5 400,00
39	Sachbearbeiter_innen	300,00	1	Juli-Jan.	300,00	3 600,00
40						
41	11. Referat für Aus- und Fortbildung und Organisation		6			20 400,00
42	Referent_in	450,00	1	Juli-Jan.	450,00	5 400,00
43a	Sachbearbeiter_innen	300,00	4	Juli-Sep.	1 200,00	3 600,00
43b	Sachbearbeiter_innen	300,00	5	Oktober	1 500,00	1 500,00
43c	Sachbearbeiter_innen	300,00	4	Dez-Jan.	1 200,00	4 800,00
44						
45	12. Referat für Internationales und Nachhaltigkeit		3			12 600,00
46	Referent_in	450,00	1	Juli-Jan.	450,00	5 400,00
47b	Sachbearbeiter_innen	300,00	2	Juli-Jan.	600,00	7 200,00
48						
49	13. Planungsreferat		4			18 200,00
50	Referent_in	450,00	1	Juli-Jan.	450,00	5 400,00
51b	Sachbearbeiter_innen	300,00	3	Juli-Jan.	900,00	10 800,00
52						
53	14. Kulturreferat		2			4 800,00
54	Referent_in	400,00	1	Juli-Jan.	450,00	5 400,00
55	Sachbearbeiter_innen	300,00	1	Juli-Jan.	300,00	3 600,00
56						
57	15. Referat Working Class Students		2			9 000,00
58	Referent_in	450,00	1	Juli-Jan.	450,00	5 400,00
59	Sachbearbeiter_innen	300,00	1	Juli-Jan.	300,00	3 600,00
60						
61	16. Referat für Barrierefreiheit		3			12 600,00
62	Referent_in	450,00	1	Juli-Jan.	450,00	5 400,00
63b	Sachbearbeiter_innen	300,00	2	Juli-Jan.	600,00	7 200,00
64						
65	17. Referat für anfragebezogene Gesellschaftsarbeit und Sport		5			19 800,00
66	Referent_in	450,00	1	Juli-Jan.	450,00	5 400,00
67b	Sachbearbeiter_innen	300,00	4	Juli-Jan.	1 200,00	14 400,00
68						
69	Summe		58			262 200,00