


Jahresvoranschlag Hochschüler_innenschaft an der Universität Wien 2018/19

Zeilennr.	Bezeichnung	Aufwand 18/19	Erträge 18/19	Aufwand 17/18	Erträge 17/18	Delta Aufwand	Delta Erträge
1	1.1. Studierendbeiträge						
2	1.1.1. Erträge Studierendenbeiträge						
3	Studierendenbeiträge		2.155.000,00		2.115.000,00		40.000,00
4	Summe Erträge Studierendenbeiträge		2.155.000,00		2.115.000,00		40.000,00
5							
6	1.2. Aufwendungen und Erträge Studierendenbeiträge						
7	Universitätsvertretung		1.271.450,00		1.247.850,00		23.600,00
8	Fakultäts- und Zentrumsvertretungen - siehe Anhang 1	237.050,00		232.650,00		4.400,00	
9	Studienvertretungen - siehe Anhang 2	646.500,00		634.500,00		12.000,00	
10	Summe Aufwendungen und Erträge Studierendenbeiträge	883.550,00	1.271.450,00	867.150,00	1.247.850,00	16.400,00	23.600,00
11							
12	12. Subventionen						
13	Mittel gem. §14 (3) HSG 2014						
14	Summe Subventionen		74.190,00		68.190,00		6.000,00
15			74.190,00		68.190,00		6.000,00
16	16.3. sonstige Erträge						
17	a) Erträge Universitätsvertretung						
18	Bücherbörse						
19	Deutschkurse		2.000,00		2.500,00		-500,00
20			20.000,00		20.000,00		0,00
21	Summe Erträge Universitätsvertretung		22.000,00		22.500,00		-500,00
22	b) Erträge Referate						
23	Vorsitz						
24	Referat für wirtschaftliche Angelegenheiten		0,00		0,00		0,00
25	Referat für Bildungspolitik		3.875,00		3.875,00		0,00
26	Referat für Sozialpolitik		0,00		0,00		0,00
27	Referat für ausländische Studierende und antirassistische Arbeit		0,00		0,00		0,00
28	Frauen*referat		0,00		0,00		0,00
29	Queer-Referat		0,00		0,00		0,00
30	Referat für Öffentlichkeitsarbeit und Arbeitsbereich Zeitung		27.500,00		27.500,00		0,00
31	Referat für Ausbildung, Fortbildung und Organisation		0,00		0,00		0,00
32	Referat für internationales		0,00		0,00		0,00
33	Alternativreferat		0,00		0,00		0,00
34	Kulturreferat		0,00		0,00		0,00
35	Working Class Students		0,00		0,00		0,00
36	Referat für Barrierefreiheit		0,00		0,00		0,00
37	Referat für Antifaschistische Arbeit		0,00		0,00		0,00
38	Summe Erträge Referate		31.375,00		31.375,00		0,00
39							
40	Summe sonstige Erträge		53.375,00		53.875,00		-500,00
41							
42	4. Zwischensumme Pkt. 1 bis Pkt 3		1.399.015,00		1.369.915,00		29.100,00
43							
44	5. Aufwendungen						



45	a) Aufwendungen Universitätsvertretung								
46	Anteil Unabhängiges Tutoriumsprojekt (von BV einbehalten)	9.600,00							0,00
47	Anteil OH-Sozialfonds (von BV einbehalten)	17.000,00							0,00
48	Subvention Kindergarten	25.000,00							0,00
49	Menspickler! Aktion Druck	1.000,00							0,00
50	Summe Aufwendungen Universitätsvertretung	52.600,00							0,00
51									
52	b) Bereichsübergreifende Aufwendungen Universitätsvertretung								
53	EDV Großgeräte und Software- Lizenzen								
54	E-Mail System	10.000,00							0,00
55	Fortbildungsfonds für Berater_innen	10.000,00							5.000,00
56	Reinigung und Instandhaltung	4.000,00							0,00
57	Rechtsberatung	2.500,00							0,00
58	Versicherungen/Mitgliedschaften	15.800,00							0,00
59	Portokosten	3.500,00							0,00
60	Bilanzstellung, JAB- Prüfung, Steuerberatung	2.000,00							0,00
61	sonstiger Verwaltungsaufwand	14.000,00							0,00
62	OH Wahl (Anhang 5)	5.000,00							0,00
63	Summe Bereichsübergreifende Aufwendungen Universitätsvertretung	67.500,00							0,00
64									
65	b) Sachaufwand Referate	61.800,00							67.500,00
66									72.500,00
67	Vorsitz								
68	Referat für wirtschaftliche Angelegenheiten	11.000,00							0,00
69	Referat für Bildungspolitik	10.000,00							0,00
70	Referat für Sozialpolitik	3.500,00							0,00
71	Referat für ausländische Studierende und antifaschistische Arbeit	3.500,00							0,00
72	Frauenreferat	1.000,00							0,00
73	Queer-Referat	16.143,50							0,00
74	Referat für Öffentlichkeitsarbeit und Arbeitsbereich Zeitung	1.471,75							2.754,00
75	Referat für Ausbildung, Fortbildung und Organisation	1.000,00							1.104,00
76	Referat für Internationales	4.000,00							-4.750,25
77	Alternativreferat	1.000,00							0,00
78	Kulturreferat	1.000,00							0,00
79	Working Class Students	1.000,00							0,00
80	Referat für Barrierefreiheit	10.271,75							0,00
81	Referat für Antifaschistische Arbeit	1.000,00							353,75
82	Summe Sachaufwand Referate	66.887,00							0,00
83	c) sonstiger Sachaufwand								
84	Beratungszentrum								
85	Bücherbörse	1.000,00							-6.443,00
86	Deutschkurse	1.000,00							
87	OTS Zeilenkontingent	2.000,00							0,00
88	Zeitung Druck & Versand	9.000,00							0,00
89	Summe sonstiger Sachaufwand	85.000,00							0,00
90		101.000,00							3.000,00
91	Summe Aufwendungen	354.787,00							3.858,00
92									
93	6. Personalaufwand (Gehälter und Aufwandsentschädigungen)	285.730,00							69.057,00
		281.872,00							-3.858,00




Jahresvorschlag der Hochschulw_irtschaftswissenschaften an der Universität Wien - Wirtschaftsjahr 2018/2019 - Anhang 1 Fakultäts- und Zentrumsvertretungen

Studierendenbeitragsverteilung			
Verteilungssumme Studierendenbeiträge			
- Universitätsvertretung	59,00%		2.155.000,00
- Studienvertretungen	30,00%		1.271.450,00
Fakultäts- und Zentrumsvertretungen			
Sockel gem. § 17 Z 2 HSG 2014		Betrag	Anzahl
Erweiterter Sockel gem. § 17 Z 2 HSG 2014	500,00	19	9.500,00
Sockel pro SV	1.000,00	1	1.000,00
Sockel für Bücherbörsen	100,00	68	6.800,00
Restverteilung nach Studierendenzahlen	500,00	8	4.000,00
			215.750,00

FVIZV-Verteilung anhand Studierender* in den der FVIZV zugewiesenen Studien im Verlauf WiSe17 & SoSe 18 (Quelle: Universität Wien, Stichtag: 01. Mai 2018). Lehramtstudierende sind zu einem Drittel der Zentrumsvertretung für Lehrer*innenbildung zugewiesen. Alle Angaben gerundet auf volle Eurobeträge, auf enthaltene Angaben keine Gewähr. Den FVen/ZVen obliegt die Gliederung der ihnen zugewiesenen Mittel, welche mit einfacher Mehrheit geändert werden kann (§ 41 Abs. 2 HSG 2014). Empfehlung: Mind. 33 % der Ausgaben des Sachaufwandsbudgets der FVen/ZVen frauen- und/oder genderspezifisch. Auf die errechneten Budgetmittel je FVIZV besteht kein Rechtsanspruch. Budgeterstellung gemäß § 40 HSG 2014 und der HS-WVO

	Fakultäts- und Zentrumsvertretungen	Erweiterter Sockel	Anzahl StVen	Sockel pro StV	Sockel BüBö	Studierende	Anteil in %	Restverteilung	Budget 2018/19
1	Evangelisch-Theol. Fakultät								
2	Fakultät für Chemie	1.000,00	2	200,00		225	0,18%	381,48	2.081,00
3	Fakultät für Geowissenschaften, Geogr. u. Astronomie	500,00	1	100,00		2.725	2,14%	4.620,15	5.220,00
4	Fakultät für Informatik	500,00	5	500,00		4.154	3,26%	7.042,97	8.043,00
5	Fakultät für Lebenswissenschaft	500,00	1	100,00		2.548	2,00%	4.320,05	4.920,00
6	Fakultät für Mathematik	500,00	3	300,00		8.327	6,54%	14.118,16	14.918,00
7	Fakultät für Philosophie und Bildungswiss.	500,00	2	200,00	500,00	2.579	2,03%	4.372,61	5.573,00
8	Fakultät für Physik	500,00	3	300,00	500,00	8.326	6,54%	14.116,47	15.416,00
9	Fakultät für Psychologie	500,00	1	100,00	500,00	2.060	1,62%	3.492,66	4.093,00
10	Fakultät für Sozialwissenschaften	500,00	1	100,00	500,00	3.646	2,87%	6.181,68	7.282,00
11	Fakultät für Wirtschaftswissenschaften	500,00	7	700,00	500,00	18.613	14,63%	31.557,75	33.257,00
12	Historisch-Kulturwissenschaftliche Fakultät	500,00	4	400,00		6.351	4,99%	10.767,92	11.668,00
13	Katholisch-Theolog. Fakultät	500,00	8	800,00	500,00	9.550	7,50%	16.191,72	17.992,00
14	Philologisch-Kulturwissenschaftliche Fakultät	500,00	4	400,00	500,00	1.194	0,94%	2.024,39	3.424,00
15	Rechtswissenschaftliche Fakultät	500,00	21	2.100,00	500,00	25.239	19,83%	42.791,92	45.892,00
16	Zentrum für LehrerInnenbildung	500,00	2	200,00	500,00	13.412	10,54%	22.739,62	23.940,00
17	Zentrum für Molekulare Biologie	500,00	1	100,00		9.749	7,66%	16.529,12	17.129,00
18	Zentrum für Sportwissenschaft und Universitäts-sport	500,00	1	100,00		3.380	2,66%	5.730,68	6.231,00
19	Zentrum für Translationswissenschaft	500,00	1	100,00		1.942	1,53%	3.292,60	3.893,00
20	Summen	1.066,00	68	6.800,00	4.000,00	127.251	100,00%	215.750,00	237.050,00



Jahresvoranschlag der Hochschüler_innenschaft an der Universität Wien - Wirtschaftsjahr 2018/2019 - Anhang 2 Studienvertretungen


Studierendenbeitragsverteilung			
Verteilungssumme Studierendenbeiträge			2.155.000,00
- Universitätsvertretung	59,00%		1.271.450,00
- Fakultäts- und Zentrumsvertretungen	11,00%		237.050,00
Studienvertretungen		Betrag	Anzahl
Sockel gem. § 17 Z 2 HSG 2014		1.500,00	68
Restverteilung nach Studierendenzahlen			102.000,00
			544.500,00

StV-Verteilung anhand Studierender* in den der StV zugewiesenen Studien im Verlauf von WiSe17 & SoSe18 (Quelle: Universität Wien, Stichtag: 01. Mai 2018). Alle Angaben gerundet auf volle Eurobeträge, auf enthaltene Angaben keine Gewähr. Den StVen obliegt die Gliederung der ihnen zugewiesenen Mittel, welche mit einfacher Mehrheit geändert werden können (§ 41 Abs. 2 HSG 2014). Empfehlung: mind. 33 % der Ausgaben des Sachaufwandsbudgets der StVen frauen- und/oder genderspezifisch. Auf die errechneten Budgetmittel je StV besteht kein Rechtsanspruch. Budgeterstellung gemäß § 40 HSG 2014 und den Richtlinien der Kontrollkommission (lt. § 70 Abs. 8 HSG 2014 iVm).

	Studienvertretungen	Sockel	Studierende	Anteil in %	Rest- verteilung	Budget 2018/19
1	Evangelisch-theologische Fakultät					
2	Doktorat Evangelische Theologie	1.500,00	32	0,03%	136,93	1.637,00
3	Evangelische Theologie	1.500,00	209	0,16%	894,30	2.394,00
4	Fakultät für Chemie					
5	Chemie	1.500,00	2.747	2,16%	11.754,26	13.254,00
6	Fakultät für Geowissenschaften, Geographie und Astronomie					
7	Astronomie	1.500,00	596	0,47%	2.550,25	4.050,00
8	Erdwissenschaften	1.500,00	452	0,36%	1.934,08	3.434,00
9	Geographie	1.500,00	1.276	1,00%	5.459,93	6.960,00
10	Lehramt Geographie und Wirtschaftskunde	1.500,00	2.093	1,64%	8.955,83	10.456,00
11	Meteorologie und Geophysik	1.500,00	228	0,18%	975,60	2.476,00
12	Fakultät für Informatik					
13	Informatik	1.500,00	2.698	2,12%	11.544,59	13.045,00
14	Fakultät für Lebenswissenschaft					
15	Biologie	1.500,00	7.015	5,51%	30.016,80	31.517,00
16	Ernährungswissenschaften	1.500,00	2.471	1,94%	10.573,27	12.073,00
17	Pharmazie	1.500,00	2.825	2,22%	12.088,02	13.588,00
18	Fakultät für Mathematik					
19	Mathematik	1.500,00	3.017	2,37%	12.909,58	14.410,00
20	Doktoratsstudium NaWi	1.500,00	1.414	1,11%	6.050,43	7.550,00
21	Fakultät für Philosophie und Bildungswissenschaft					
22	Bildungswissenschaften	1.500,00	3.158	2,48%	13.512,91	15.013,00
23	Lehramt Psychologie und Philosophie	1.500,00	2.965	2,33%	12.687,07	14.187,00
24	Philosophie	1.500,00	3.192	2,51%	13.658,39	15.158,00
25	Fakultät für Physik					
26	Physik	1.500,00	2.110	1,66%	9.028,57	10.529,00
27	Fakultät für Psychologie					
28	Psychologie	1.500,00	3.646	2,87%	15.601,03	17.101,00

29	Fakultät für Sozialwissenschaften					
30	Dok*Phil	1.500,00	2.138	1,68%	9.148,38	10.648,00
31	Genderstudies	1.500,00	552	0,43%	2.361,98	3.862,00
32	Kultur- und Sozialanthropologie	1.500,00	2.353	1,85%	10.068,36	11.568,00
33	Pflegewissenschaft	1.500,00	118	0,09%	504,92	2.005,00
34	Politikwissenschaft	1.500,00	5.255	4,13%	22.485,85	23.986,00
35	Publizistik und Kommunikationswissenschaft	1.500,00	4.865	3,82%	20.817,07	22.317,00
36	Soziologie	1.500,00	3.332	2,62%	14.257,44	15.757,00
37	Fakultät für Wirtschaftswissenschaften					
38	Betriebswirtschaft	1.500,00	4.022	3,16%	17.209,92	18.710,00
39	Doktorat Sozial- und Wirtschaftswissenschaften	1.500,00	1.091	0,86%	4.668,33	6.168,00
40	Statistik	1.500,00	548	0,43%	2.344,86	3.845,00
41	Volkswirtschaftslehre	1.500,00	690	0,54%	2.952,47	4.452,00
42	Historisch-Kulturwissenschaftliche Fakultät					
43	Ägyptologie	1.500,00	93	0,07%	397,94	1.898,00
44	Alte Geschichte und Altertumskunde	1.500,00	136	0,11%	581,94	2.082,00
45	Byzantinistik/Neogräzistik	1.500,00	92	0,07%	393,66	1.894,00
46	Europäische Ethnologie	1.500,00	284	0,22%	1.215,22	2.715,00
47	Geschichte	1.500,00	6.989	5,49%	29.905,54	31.406,00
48	Klassische Archäologie	1.500,00	177	0,14%	757,37	2.257,00
49	Kunstgeschichte	1.500,00	2.663	2,09%	11.394,83	12.895,00
50	Urgeschichte und historische Archäologie	1.500,00	449	0,35%	1.921,25	3.421,00
51	Katholisch-theologische Fakultät					
52	Dr. Katholische Theologie	1.500,00	216	0,17%	924,25	2.424,00
53	Katholische Religionspädagogik	1.500,00	175	0,14%	748,82	2.249,00
54	Katholische Theologie	1.500,00	799	0,63%	3.418,88	4.919,00
55	Religionswissenschaft	1.500,00	132	0,10%	564,82	2.065,00
56	Philologisch-Kulturwissenschaftliche Fakultät					
57	Afrikanistik	1.500,00	253	0,20%	1.082,57	2.583,00
58	Anglistik und Amerikanistik	1.500,00	5.141	4,04%	21.998,06	23.498,00
59	Finno-Ugristik	1.500,00	244	0,19%	1.044,06	2.544,00
60	Germanistik	1.500,00	6.877	5,40%	29.426,30	30.926,00
61	Internationale Entwicklung	1.500,00	1.075	0,84%	4.599,87	6.100,00
62	Japanologie	1.500,00	859	0,68%	3.675,61	5.176,00
63	Judaistik	1.500,00	135	0,11%	577,66	2.078,00
64	Klassische Philologie	1.500,00	549	0,43%	2.349,14	3.849,00
65	Koreanologie	1.500,00	323	0,25%	1.382,10	2.882,00
66	Musikwissenschaft	1.500,00	984	0,77%	4.210,48	5.710,00
67	Niederlandistik	1.500,00	208	0,16%	890,02	2.390,00
68	Orientalistik	1.500,00	923	0,73%	3.949,47	5.449,00
69	Romanistik	1.500,00	3.872	3,04%	16.568,07	18.068,00
70	Sinologie	1.500,00	582	0,46%	2.490,35	3.990,00
71	Skandinavistik	1.500,00	446	0,35%	1.908,41	3.408,00
72	Slawistik	1.500,00	1.585	1,25%	6.782,13	8.282,00
73	Sprachwissenschaften	1.500,00	817	0,64%	3.495,90	4.996,00
74	Südasiens-Wissenschaften	1.500,00	204	0,16%	872,90	2.373,00
75	Theater-, Film- und Medienwissenschaft	1.500,00	2.454	1,93%	10.500,53	12.001,00
76	Vergleichende Literaturwissenschaft	1.500,00	1.051	0,83%	4.497,17	5.997,00

77	Wirtschaft und Gesellschaft Ostasiens	1.500,00	147	0,12%	629,00	2.129,00
78	Rechtswissenschaftliche Fakultät					
79	Dr. Rechtswissenschaften	1.500,00	1.851	1,45%	7.920,33	9.420,00
80	Rechtswissenschaften	1.500,00	11.561	9,09%	49.468,88	50.969,00
81	Zentrum für Lehrer*innenbildung					
82	Inklusive Pädagogik	1.500,00	398	0,31%	1.703,02	3.203,00
83	Zentrum für Sportwissenschaft und Universitätssport					
84	Sportwissenschaft	1.500,00	2.168	1,70%	9.276,75	10.777,00
85	Zentrum für Translationswissenschaft					
86	Translationswissenschaft	1.500,00	3.231	2,54%	13.825,27	15.325,00
87	Summen	102.000,00	127.251	100,00%	544.500,00	646.500,00




**Jahresvoranschlag der Hochschüler_innenschaft an der Universität Wien - Wirtschaftsjahr 2018/2019-
Anhang 4 Aufwandsentschädigungen Universitätsvertretung**

	Aufwandsentschädigungen	monatl. AE pro Person	Anzahl Personen	Monate	Summe AE pro Monat	Summe AE pro Jahr
1	1. Vorsitzteam		3		1.560,00	18.720,00
2	Vorsitzende	520,00	3	Juli-Juni	1.560,00	18.720,00
3						
4	2. Referat für wirtschaftliche Angelegenheiten		3		1.560,00	18.720,00
5	Referent_in	520,00	1	Juli-Juni	520,00	6.240,00
6	Sachbearbeiter_innen	520,00	2	Juli-Juni	1.040,00	12.480,00
7						
8	3. Referat für Bildungspolitik		5		2.000,00	22.000,00
9	Referent_in	400,00	1	Aug-Juni	400,00	4.400,00
10	Sachbearbeiter_innen	400,00	4	Aug-Juni	1.600,00	17.600,00
11						
12	4. Referat für Sozialpolitik		3		1.200,00	13.200,00
13	Referent_in	400,00	1	Aug-Juni	400,00	4.400,00
14	Sachbearbeiter_innen	400,00	2	Aug-Juni	800,00	8.800,00
15						
16	5. Referat für ausländische & antirassistische Arbeit		4		1.600,00	17.600,00
17	Referent_in	400,00	1	Aug-Juni	400,00	4.400,00
18	Sachbearbeiter_innen	400,00	3	Aug-Juni	1.200,00	13.200,00
19						
20	6. Frauenreferat		5		2.000,00	22.000,00
21	Referent_in	400,00	1	Aug-Juni	400,00	4.400,00
22	Sachbearbeiter_innen	400,00	4	Aug-Juni	1.600,00	17.600,00
23						
24	7. Homobitansreferat		4		1.600,00	17.600,00
25	Referent_in	400,00	1	Aug-Juni	400,00	4.400,00
26	Sachbearbeiter_innen	400,00	3	Aug-Juni	1.200,00	13.200,00
27						
28	8. Referat für Öffentlichkeitsarbeit & Zeitung		7		2.800,00	30.800,00
29	Referent_in	400,00	1	Aug-Juni	400,00	4.400,00
30	Sachbearbeiter_innen	400,00	6	Aug-Juni	2.400,00	26.400,00
31						
32	9. Referat für Aus- und Fortbildung und Organisation		5		2.000,00	22.000,00
33	Referent_in	400,00	1	Aug-Juni	400,00	4.400,00
34	Sachbearbeiter_innen	400,00	4	Aug-Juni	1.600,00	17.600,00
35						
36	10. Referat für Internationales		2		800,00	8.800,00
37	Referent_in	400,00	1	Aug-Juni	400,00	4.400,00
38	Sachbearbeiter_innen	400,00	1	Aug-Juni	400,00	4.400,00
39						
40	11. Alternativreferat		4		1.600,00	17.600,00
41	Referent_in	400,00	1	Aug-Juni	400,00	4.400,00
42	Sachbearbeiter_innen	400,00	3	Aug-Juni	1.200,00	13.200,00
43						
44	12. Kulturreferat		2		800,00	8.800,00
45	Referent_in	400,00	1	Aug-Juni	400,00	4.400,00
46	Sachbearbeiter_innen	400,00	1	Aug-Juni	400,00	4.400,00
47						
48	13. Referat Working Class Students		2			8.800,00
49	Referent_in	400,00	1	Aug-Juni	400,00	4.400,00
50	Sachbearbeiter_innen	400,00	1	Aug-Juni	400,00	4.400,00
51						
52	14. Referat für Barrierefreiheit		3		1.200,00	13.200,00
53	Referent_in	400,00	1	Aug-Juni	400,00	4.400,00
54	Sachbearbeiter_innen	400,00	2	Aug-Juni	800,00	8.800,00
55						
56	15. Referat für antifaschistische Arbeit		5		2.000,00	22.000,00
57	Referent_in	400,00	1	Aug-Juni	400,00	4.400,00
58	Sachbearbeiter_innen	400,00	4	Aug-Juni	1.600,00	17.600,00
59						



60	Summe	57		261.840,00
----	-------	----	--	------------



Jahresvoranschlag der Hochschüler_innenschaft an der Universität Wien 2018/19 - Wahlbudget

	Titel	Einnahmen	Ausgaben
1	1. Einnahmen		
2	Laufendes Budget	0,00	
3	Auflösung Rücklagen	67.500,00	
4	Summe 1. Einnahmen	67.500,00	
5			
6	2. Wahlorganisation und Durchführung		
7	Wahlzellen und Urnen		1.300,00
8	Wahlkuverts		1.000,00
9	Produktion Stimmzettel		3.500,00
10	Diverses Büromaterial		500,00
11	Transporte und Botenfahrten		2.200,00
12	Verpflegung Unterkommissionen		2.000,00
13	Wahlschablonen		5.000,00
14	Wahladministrationssystem UV		3.750,00
15	Wahlhelfer_innen, Organisatorischer Support		1.000,00
16	Summe 2. Wahlorganisation und Durchführung		20.250,00
17			
18	3. Wahlbewerbung		
19	Produktion Postaussendungen und Info-Folder		17.000,00
20	Porto Postaussendungen		23.000,00
21	Give Aways		7.250,00
22	Summe 3. Wahlbewerbung		47.250,00
23	Summe	67.500,00	67.500,00

