


Jahresvoranschlag der Hochschüler_innenschaft an der Universität Wien - Wirtschaftsjahr 2017/2018


Titel	Einnahmen 2017/18	Ausgaben 2017/18
I. Studierendenbeitragsverteilung		
Studierendenbeiträge	2.115.000,00	
Verteilungssumme Studierendenbeiträge	2.115.000,00	
Universitätsvertretung	1.247.850,00	
Fakultäts- und Zentrumsvertretungen - siehe Anhang 1	232.650,00	
Studienvertretungen - siehe Anhang 2	634.500,00	
I. Summe	2.115.000,00	
II. Universitätsvertretung		
1		
2		
3 1. Bereichsübergreifende Einnahmen und Ausgaben		
4 1.1 Bereichsübergreifende Einnahmen		
5 Studierendenbeiträge	1.247.850,00	
6 Mittel gem. § 14 Abs. 3 HSG 2014	74.800,00	
7 Rücklagen/liquide Mittel	75.000,00	
8 Anteil ÖH-Sozialfonds (von BV einbehalten)		17.000,00
9 Unabhängiges Tutoriumsprojekt (von BV einbehalten)		9.600,00
10 Summe Bereichsübergreifende Einnahmen und Ausgaben	1.397.650,00	
11 Nettobeinnahmen Universitätsvertretung	1.371.050,00	
12 1.2 Bereichsübergreifende Sachaufwände		
13 EDV Großgeräte und Software-Lizenzen		10.000,00
14 E-Mail-System		5.000,00
15 Fortbildungsfond für Berater_innen		4.000,00
16 Portokosten		2.000,00



17	Rechtsberatung UV					15.800,00
18	Reinigung und Instandhaltung					2.500,00
19	Versicherungen/Mitgliedschaften					3.500,00
20	Sonstiger Verwaltungsaufwand					5.000,00
21	Summe Bereichsübergreifende Sachaufwände					47.800,00
22	Nettorausgaben Bereichsübergreifende Sachaufwände			-47.800,00	0,00	
23	1.3 Bereichsübergreifende Personalkosten - Personalkosten siehe Anhang 3					
24	Personalkostenreserve					10.000,00
25	Freiwilliger Sozialaufwand					8.000,00
26	Fortbildungsfond für angestelltes Personal					4.000,00
27	Summe Bereichsübergreifende Personalkosten					22.000,00
28	Nettorausgaben Bereichsübergreifende Personalkosten			-22.000,00	0,00	
30	Summe Bereich 1 - Bereichsübergreifende Einnahmen und Ausgaben			1.327.850,00	1.397.650,00	69.800,00
31						
32	2. Referate und Arbeitsbereiche - Aufwandsentschädigungen siehe Anhang 4					
33	2.1. Vorsitzteam					
34	Aufwandsentschädigungen					18.720,00
35	Personalaufwand Sekretariat					70.751,00
36	Büromaterialien und Fachliteratur, Sonstiger Verwaltungsaufwand					11.000,00
37	davon für <i>Vorsitzteam</i>					1.000,00
38	Summe <i>Vorsitzteam</i>					100.471,00
39	Nettorausgaben <i>Vorsitzteam</i>			-100.471,00	0,00	
40	2.2. Referat für wirtschaftliche Angelegenheiten					
41	Aufwandsentschädigungen					18.720,00
42	Personalaufwand Buchhaltung					98.177,00
43	Büromaterialien und Fachliteratur, Sonstiger Verwaltungsaufwand					10.000,00
44	davon für <i>Wirtschaftsreferat</i>					1.000,00
45	Bilanzstellung, Jahresabschlussprüfung, Steuerberatung					14.000,00
46	Finanzerträge				10.000,00	
47	KESSt.					2.500,00
48	Einnahmen Sonstiges Sponsoring				4.375,00	



49	Werbeabgabe Sonstiges Sponsoring				219,00
50	Summe Referat für wirtschaftliche Angelegenheiten			14.375,00	143.616,00
51	Nettoausgaben Referat für wirtschaftliche Angelegenheiten		-129.241,00		
52	2.3. Referat für Bildungspolitik				
53	Aufwandsentschädigungen				22.000,00
54	Koordinations- und Sachaufwand, Projektbudget, Fachliteratur				3.500,00
55	Summe Referat für Bildungspolitik			0,00	25.500,00
56	Nettoausgaben Referat für Bildungspolitik		-25.500,00		
57	2.4. Referat für Sozialpolitik				
58	Aufwandsentschädigungen				13.200,00
59	Personalkosten Sozial, KiGa- und Senior_innenberatung				74.530,00
60	Koordinations- und Sachaufwand, Projektbudget, Fachliteratur				3.500,00
61	Summe Referat für Sozialpolitik			0,00	91.230,00
62	Nettoausgaben Referat für Sozialpolitik		-91.230,00		
63	2.5. Referat für ausländische Studierende und antirassistische Arbeit				
64	Aufwandsentschädigungen				17.600,00
65	Personalkosten Antira / BiPol				31.034,00
66	Koordinations- und Sachaufwand, Projektbudget, Fachliteratur				1.000,00
67	Summe Referat für ausländische Studierende und antirassistische Arbeit			0,00	49.634,00
68	Nettoausgaben Referat für ausländische Studierende und antirassistische Arbeit		-49.634,00		
69	2.6. Frauenreferat				
70	Aufwandsentschädigungen				22.000,00
71	Koordinations- und Sachaufwand, Projektbudget				15.436,00
72	Budgetübertrag			2.754,06	2.754,06
73	Summe Frauenreferat				40.190,06
74	Summe satzungsgemäß §13 (6)				
75	Nettoausgaben Frauenreferat		-40.190,06		
76	2.7. Homobitransreferat				
77	Aufwandsentschädigungen				13.200,00
78	Koordinations- und Sachaufwand, Projektbudget				9.518,00
79	Budgetübertrag			1.104,11	1.104,11



80	Summe Homobitransferat				23.822,11
81	Summe satzungsgemäß §13 (6)				
82	Nettoausgaben Homobitransferat		-23.822,11		
83	2.8.1 Referat für Öffentlichkeitsarbeit und Arbeitsbereich Zeitung				
84	Aufwandsentschädigungen				30.800,00
85	Koordinations- und Sachaufwand, Projektbudget				1.000,00
86	OTS Zeilenkontingent				9.000,00
87	Summe Referat für Öffentlichkeitsarbeit			0,00	40.800,00
88	Personalkosten Artikelschreiber_innen, Layout, Distribution, Lektorat				24.000,00
89	Druck und Versand				85.000,00
90	Einnahmen Inserate			27.500,00	
91	Werbeabgabe Inserate				1.375,00
92	Summe Arbeitsbereich Unique			27.500,00	110.375,00
93	Summe Referat für Öffentlichkeitsarbeit und Arbeitsbereich Unique			27.500,00	151.175,00
94	Nettoausgaben Referat für Öffentlichkeitsarbeit und Arbeitsbereich Unique		-123.675,00		
95	2.9. Referat für Aus- und Fortbildung und Organisation				
96	Aufwandsentschädigungen				22.000,00
97	Personalaufwand EDV, Plakate und Organisation				64.546,00
98	Koordinations- und Sachaufwand, Projektbudget				2.500,00
99	Koordinations- und Sachaufwand EDV, Plakate				1.000,00
100	UV-Anlage				500,00
101	Summe Referat für Aus- und Fortbildung und Organisation			0,00	90.546,00
102	Nettoausgaben Referat für Aus- und Fortbildung und Organisation		-90.546,00		
103	2.10. Referat für Internationales				
104	Aufwandsentschädigungen				8.800,00
105	Koordinations- und Sachaufwand, Projektbudget				1.000,00
106	Summe Referat für Internationales			0,00	9.800,00
107	Nettoausgaben Referat für Internationales		-9.800,00		
108	2.11. Alternativreferat				
109	Aufwandsentschädigungen				17.600,00
110	Koordinations- und Sachaufwand, Projektbudget				1.000,00

111	Summe Alternativreferat			18.600,00
112	Nettoausgaben Alternativreferat	-18.600,00	0,00	
113	2.12. Kulturreferat			
114	Aufwandsentschädigungen			8.800,00
115	Koordinations- und Sachaufwand, Projektbudget			1.000,00
116	Summe Kulturreferat		0,00	9.800,00
117	Nettoausgaben Kulturreferat	-9.800,00		
118	2.13. Referat Working Class Students			
119	Aufwandsentschädigungen			8.800,00
120	Koordinations- und Sachaufwand, Projektbudget			9.918,00
121	Summe Referat für Arbeiter_innen-Kinder		0,00	18.718,00
122	Nettoausgaben Referat für Arbeiter_innen-Kinder	-18.718,00		
123	2.14. Referat für Barrierefreiheit			
124	Aufwandsentschädigungen			13.200,00
125	Koordinations- und Sachaufwand, Projektbudget			1.000,00
126	Summe Referat für Barrierefreiheit		0,00	14.200,00
127	Nettoausgaben Referat für Barrierefreiheit	-14.200,00		
128	2.15. Referat für Antifaschistische Arbeit			
129	Aufwandsentschädigungen			22.000,00
130	Koordinations- und Sachaufwand, Projektbudget			1.000,00
131	Summe Referat für antifaschistische Arbeit		0,00	23.000,00
132	Nettoausgaben Referat für antifaschistische Arbeit	-23.000,00		
133	Summe Bereich 2 - Referate und Arbeitsbereiche	-768.427,17	41.875,00	810.302,17
134				
135	3. Beratungsleistungen und Projekte			
136	3.1. Beratung			
137	Personalaufwand Allgemeine Beratung			21.034,00
138	Summe Personalaufwand Beratung		0,00	21.034,00
139	Rechtsberatung			10.500,00
140	Steuerberatung			4.100,00
141	Zivildienstberatung			1.150,00



142	Mietrechtsberatung				2.470,00
143	Sonstiger Sachaufwand (Büromaterial, u.a.)				1.000,00
144	Summe Sachaufwand Beratungszentrum			0,00	19.220,00
145	Summe Beratungszentrum			0,00	40.254,00
146	Nettoausgaben Beratungszentrum		-40.254,00		
147	3.2. Autonome Bücherbörse NIG				
148	Personalaufwand Bücherbörse				34.946,00
149	Summe Personalaufwand Bücherbörse			0,00	34.946,00
150	Koordinations- und Sachaufwand Bücherbörse				1.000,00
151	Summe Sachaufwand Bücherbörse			0,00	1.000,00
152	Einnahmen Bücherbörse			2.500,00	0,00
153	Summe Einnahmen Bücherbörse			2.500,00	0,00
154	Summe Bücherbörse			2.500,00	35.946,00
155	Nettoausgaben Bücherbörse		-33.446,00		
156	3.3. Deutschkurse				
157	Personalaufwand Deutschkurse				60.289,00
158	Summe Personalaufwand Deutschkurse			0,00	60.289,00
159	Koordinations- und Sachaufwand Deutschkurse				2.000,00
160	Summe Sachaufwand Deutschkurse			0,00	2.000,00
161	Einnahmen Kursgebühren			20.000,00	
162	Summe Einnahmen Deutschkurse			20.000,00	0,00
163	Summe Deutschkurse			20.000,00	62.289,00
164	Nettoausgaben Deutschkurse		-42.289,00		
165	3.4. Kindergarten/Hort				
166	Subvention Kindergarten				25.000,00
167	Nettoausgaben Kindergarten		-25.000,00		
168	3.5. Projekte				
169	Projektopf allgemein (davon 10.000 für Vertretungswerkstatt und 5.000 für Gedenkjahr 2018+ 5.000 für Fahrrad Service)				100.000,00
170	Budgetübertrag Projektopf allgemein			22.914,00	0,00
171	Projektopf frauenspezifisch				50.000,00
172	Budgetübertrag Projektopf frauenspezifisch			564,60	0,00




173	Erstsemestri-gen- und Inskriptionsberatung			5.000,00
174	Facultas-Kopierpickerl-Aktion			38.610,00
175	Druck Mensapickerl-Aktion			1.000,00
176	Fördertopf queerfeministischer Arbeiten			50.000,00
177	AntiRa-Sozialtopf			37.000,00
178	Sonderprojektopf allgemein			30.000,00
179	Sonderprojektopf frauenspezifisch			15.000,00
180	Koordinationsausschuss			30.000,00
181	Sondertopf nicht gewählte Organe			2.000,00
182	Sozialtopf			50.000,00
183	Projektreserve			10.000,00
184	DSGVO Projekt			
185	Summe Projekte			418.610,00
186	Nettoausgaben Projekte		-418.610,00	
187	Summe Bereich 3 - Beratungsleistungen und Projekte		-559.599,00	582.099,00
188				
189	Zwischensummen II. Universitätsvertretung		1.462.025,00	1.462.201,17
190				
191	Erwarteter Gebarungsbang/Überschuss			-176,17
192				
193	Endsummen II. Universitätsvertretung		1.462.025,00	1.462.025,00
194				

Alle Angaben in Euro, gerundet auf volle Eurobeiträge, auf enthaltene Angaben kein Gewähr.

Auf die budgetierten Einnahmen der UV besteht kein Rechtsanspruch.

Budgeterstellung gemäß § 40 HSG 2014 und den Richtlinien der Kontrollkommission (lt. § 70 Abs. 8 HSG 2014 iVm 53 Abs. 1 Z 5 HSG 1998).



Jahresvoranschlag der Hochschüler_innenschaft an der Universität Wien - Wirtschaftsjahr 2017/2018 - Anhang 1 Fakultäts- und Zentrumsvertretungen

Studierendenbeitragsverteilung		
Verteilungssumme Studierendenbeiträge		2.115.000,00
- Universitätsvertretung	59,00%	1.247.850,00
- Studienvertretungen	30,00%	634.500,00
Fakultäts- und Zentrumsvertretungen	Betrag	Anzahl
Socket gem. § 14 Z 2 HSG 1998	500,00	19
Erweiterter Socket gem. § 14 Z 2 HSG 1998	1.000,00	2
Socket pro SV	100,00	67
Socket für Bücherbörsen	500,00	8
Restverteilung nach Studierendenzahlen		210.450,00

FV/ZV-Verteilung anhand Studierender* in den der FV/ZV zugewiesenen Studien im Verlauf WiSe16 & SoSe 17 (Quelle: Universität Wien, Stichtag: 01. Mai 2017). Lehramtsstudierende sind zu einem Drittel der Zentrumsvertretung für Lehrer*innenbildung zugewiesen. Alle Angaben gerundet auf volle Eurobräüge, auf enthaltene Angaben keine Gewähr. Den FVen/ZVven obliegt die Gliederung der ihnen zugewiesenen Mittel, welche mit einfacher Mehrheit geändert werden kann (§ 41 Abs 2 HSG 2014). Empfehlung: Mind. 33 % der Ausgaben des Sachaufwandsbudgets der FVen/ZVven frauen- und/oder genderspezifisch. Auf die errechneten Budgetmittel je FV/ZV besteht kein Rechtsanspruch. Budgeterstellung gemäß § 40 HSG 2014 und den Richtlinien der Kontrollkommission (lt. § 70 Abs. 8 HSG 2014 iVm § 53 Abs. 1 Z 5 HSG 1998).


	Fakultäts- und Zentrumsvertretungen	Socket	Erweiterter Socket	Anzahl SVen	Socket pro SV	Socket BüBo	Studierende	Anteil in %	Budgettübertrag	Restverteilung	Budget 2017/18
1	Evangelisch-Theol. Fakultät	500,00	1.000,00	2	200,00		273	0,21%		448,31	2.148,00
2	Fakultät für Chemie	500,00		1	100,00		2.602	2,03%		4.272,91	4.873,00
3	Fakultät für Geowissenschaften, Geogr. u. Astronomie	500,00		5	500,00		3.975	3,10%	1383	6.527,61	8.911,00
4	Fakultät für Informatik	500,00		1	100,00		2.533	1,98%	1564	4.159,60	6.324,00
5	Fakultät für Lebenswissenschaft	500,00		3	300,00		8.424	6,57%	2524	13.833,60	17.158,00
6	Fakultät für Mathematik	500,00		2	200,00	500,00	2.521	1,97%	1280	4.139,90	6.620,00
7	Fakultät für Philosophie und Bildungswiss.	500,00		3	300,00	500,00	8.291	6,47%		13.615,19	14.915,00
8	Fakultät für Physik	500,00		1	100,00		2.010	1,57%	338	3.300,75	4.239,00
9	Fakultät für Psychologie	500,00		1	100,00	500,00	3.574	2,79%	1817	5.869,10	8.786,00
10	Fakultät für Sozialwissenschaften	500,00		7	700,00	500,00	19.292	15,05%	5371	31.680,65	38.751,00
11	Fakultät für Wirtschaftswissenschaften	500,00		4	400,00		6.274	4,90%	2192	10.302,94	13.395,00
12	Historisch-Kulturwissenschaftliche Fakultät	500,00		8	800,00	500,00	9.505	7,42%		15.608,78	17.409,00
13	Katholisch-Theolog. Fakultät	500,00		4	400,00	500,00	1.190	0,93%	3411	1.954,18	6.765,00
14	Philologisch-Kulturwissenschaftliche Fakultät	500,00		21	2.100,00	500,00	25.907	20,22%	837	42.543,57	46.481,00
15	Rechtswissenschaftliche Fakultät	500,00		2	200,00	500,00	13.861	10,82%	7590	22.762,05	31.552,00
16	Zentrum für Lehreinnebildung	500,00		-	-		9.263	7,23%	5013	15.211,37	20.724,00
17	Zentrum für Molekulare Biologie	500,00	1.000,00	-	-		3.284	2,56%	1828	5.392,87	8.721,00
18	Zentrum für Sportwissenschaft und Universitätssport	500,00		1	100,00		1.908	1,49%		3.133,25	3.733,00
19	Zentrum für Translationswissenschaft	500,00		1	100,00		3.467	2,71%	498	5.693,39	6.791,00
20	Summen	9.500,00	2.000,00	67	6.700,00	4.000,00	128.154	100,00%		210.450,00	268.296,00

Jahresvoranschlag der Hochschüler_innenschaft an der Universität Wien - Wirtschaftsjahr 2017/2018
Anhang 2 Studienvertretungen


Studierendenbeitragsverteilung			
Verteilungssumme Studierendenbeiträge			2.115.000,00
- Universitätsvertretung	59,00%		1.247.850,00
- Fakultäts- und Zentrumsvertretungen	11,00%		232.650,00
Studienvertretungen	Betrag	Anzahl	634.500,00
Sockel gem. § 17 Z 2 HSG 2014	1.500,00	68	102.000,00
Restverteilung nach Studierendenzahlen			532.500,00

StV-Verteilung anhand Studierender* in den der StV zugewiesenen Studien im Verlauf von WiSe17 & SoSe18 (Quelle: Universität Wien, Stichtag: 01. Mai 2017). Alle Angaben gerundet auf volle Eurobeträge, auf enthaltene Angaben keine Gewähr. Den StVen obliegt die Gliederung der ihnen zugewiesenen Mittel, welche mit einfacher Mehrheit geändert werden können (§ 41 Abs. 2 HSG 2014). Empfehlung: mind. 33 % der Ausgaben des Sachaufwandsbudgets der StVen frauen- und/oder genderspezifisch. Auf die errechneten Budgetmittel je StV besteht kein Rechtsanspruch. Budgeterstellung gemäß § 40 HSG 2014 und den Richtlinien der Kontrollkommission (lt. § 70 Abs. 8 HSG 2014 iVm § 53 Abs. 1 Z 5 HSG 1998).


	Studienvertretungen	Sockel	Budgetübertrag	Studierende	Anteil in %	Restverteilung	Budget 2017/18
1	Evangelisch-theologische Fakultät						
2	Doktorat Evangelische Theologie	1.500,00		45	0,04%	186,98	1.687,00
3	Evangelische Theologie	1.500,00		244	0,19%	1.013,86	2.514,00
4	Fakultät für Chemie						
5	Chemie	1.500,00	4.555,00	2.599	2,03%	10.799,25	16.854,00
6	Fakultät für Geowissenschaften, Geographie und Astronomie						
7	Astronomie	1.500,00	1.144,00	581	0,45%	2.414,15	5.058,00
8	Erdwissenschaften	1.500,00	1.042,00	458	0,36%	1.903,06	4.445,00
9	Geographie	1.500,00	2.050,00	1.147	0,90%	4.765,97	8.316,00
10	Lehramt Geographie und Wirtschaftskunde	1.500,00	3.098,00	2.014	1,57%	8.368,49	12.966,00
11	Meteorologie und Geophysik	1.500,00	776,00	216	0,17%	897,51	3.174,00
12	Fakultät für Informatik						
13	Informatik	1.500,00	425,00	2.680	2,09%	11.135,82	13.061,00
14	Fakultät für Lebenswissenschaft						
15	Biologie	1.500,00	10.236,00	6.745	5,26%	28.026,53	39.763,00
16	Ernährungswissenschaften	1.500,00	343,00	2.477	1,93%	10.292,32	12.135,00
17	Pharmazie	1.500,00	1.533,00	2.804	2,19%	11.651,06	14.684,00
18	Fakultät für Mathematik						
19	Mathematik	1.500,00	2.917,00	2.921	2,28%	12.137,21	16.554,00
20	Doktoratsstudium NaWi	1.500,00		1.563	1,22%	6.494,51	7.995,00
21	Fakultät für Philosophie und Bildungswissenschaft						
22	Bildungswissenschaften	1.500,00	3.783,00	3.208	2,50%	13.329,74	18.613,00
23	Lehramt Psychologie und Philosophie	1.500,00		3.054	2,38%	12.689,85	14.190,00
24	Philosophie	1.500,00	12.325,00	3.038	2,37%	12.623,37	26.448,00
25	Fakultät für Physik						
26	Physik	1.500,00	234,00	2.038	1,59%	8.468,21	10.202,00
27	Fakultät für Psychologie						



28	Psychologie	1.500,00		3.574	2,79%	14.850,53	16.351,00
29	Fakultät für Sozialwissenschaften						
30	Dok*Phil	1.500,00		2.866	2,24%	11.908,68	13.409,00
31	Genderstudies	1.500,00		470	0,37%	1.952,92	3.453,00
32	Kultur- und Sozialanthropologie	1.500,00	2.934,00	2.500	1,95%	10.387,89	14.822,00
33	Pflegewissenschaft	1.500,00		104	0,08%	432,14	1.932,00
34	Politikwissenschaft	1.500,00	4.121,00	5.230	4,08%	21.731,47	27.352,00
35	Publizistik und Kommunikationswissenschaft	1.500,00		4.920	3,84%	20.443,37	21.943,00
36	Soziologie	1.500,00	1.412,00	3.202	2,50%	13.304,81	16.217,00
37	Fakultät für Wirtschaftswissenschaften						
38	Betriebswirtschaft	1.500,00		3.788	2,96%	15.739,74	17.240,00
39	Doktorat Sozial- und Wirtschaftswissenschaften	1.500,00		1.170	0,91%	4.861,53	6.362,00
40	Statistik	1.500,00	386,00	510	0,40%	2.119,13	4.005,00
41	Volkswirtschaftslehre	1.500,00	1.683,00	806	0,63%	3.349,06	6.532,00
42	Historisch-Kulturwissenschaftliche Fakultät						
43	Ägyptologie	1.500,00		99	0,08%	411,36	1.911,00
44	Alte Geschichte und Altertumskunde	1.500,00		132	0,10%	548,48	2.048,00
45	Byzantinistik/Neogräzistik	1.500,00	549,00	90	0,07%	373,96	2.423,00
46	Europäische Ethnologie	1.500,00		289	0,23%	1.200,84	3.575,79
47	Geschichte	1.500,00	3.634,00	6.940	5,42%	28.836,79	33.971,00
48	Klassische Archäologie	1.500,00	768,00	198	0,15%	822,72	3.091,00
49	Kunstgeschichte	1.500,00	1.199,00	2.664	2,08%	11.069,34	13.768,00
50	Urgeschichte und historische Archäologie	1.500,00		432	0,34%	1.795,03	3.295,00
51	Katholisch-theologische Fakultät						
52	Dr. Katholische Theologie	1.500,00	804,00	244	0,19%	1.013,86	3.318,00
53	Katholische Religionspädagogik	1.500,00		172	0,13%	714,69	2.215,00
54	Katholische Theologie	1.500,00		785	0,61%	3.261,80	4.762,00
55	Religionswissenschaft	1.500,00	655,00	137	0,11%	569,26	2.724,00
56	Philologisch-Kulturwissenschaftliche Fakultät						
57	Afrikanistik	1.500,00		265	0,21%	1.101,12	2.601,00
58	Anglistik und Amerikanistik	1.500,00	7.519,00	5.207	4,06%	21.635,90	30.655,00
59	Finno-Ugristik	1.500,00		261	0,20%	1.084,50	2.584,00
60	Germanistik	1.500,00	10.182,00	6.848	5,34%	28.454,52	40.137,00
61	Internationale Entwicklung	1.500,00	70,00	1.117	0,87%	4.641,31	6.211,00
62	Japanologie	1.500,00	1.569,00	866	0,68%	3.598,37	6.667,00
63	Judaistik	1.500,00		128	0,10%	531,86	2.032,00
64	Klassische Philologie	1.500,00	1.317,00	538	0,42%	2.235,47	5.052,00
65	Koreanologie	1.500,00		263	0,21%	1.092,81	2.593,00
66	Musikwissenschaft	1.500,00		1.024	0,80%	4.254,88	5.755,00
67	Niederlandistik	1.500,00		195	0,15%	810,26	2.310,00
68	Orientalistik	1.500,00		949	0,74%	3.943,24	5.443,00
69	Romanistik	1.500,00	5.645,00	4.217	3,29%	17.522,30	24.667,00
70	Sinologie	1.500,00	539,00	609	0,48%	2.530,49	4.569,00
71	Skandinavistik	1.500,00	9,00	462	0,36%	1.919,68	3.429,00
72	Slawistik	1.500,00	3.018,00	1.679	1,31%	6.976,51	11.495,00
73	Sprachwissenschaften	1.500,00	1.473,00	756	0,59%	3.141,30	6.114,00
74	Südasien-Wissenschaften	1.500,00	775,00	210	0,16%	872,58	3.148,00



75	Theater-, Film- und Medienwissenschaft	1.500,00	1.395,00	2.559	2,00%	10.633,05	13.528,00
76	Vergleichende Literaturwissenschaft	1.500,00	584,00	1.102	0,86%	4.578,98	6.663,00
77	Wirtschaft und Gesellschaft Ostasiens	1.500,00		152	0,12%	631,58	2.132,00
78	Rechtswissenschaftliche Fakultät						
79	Dr. Rechtswissenschaften	1.500,00		2.303	1,80%	9.569,33	11.069,00
80	Rechtswissenschaften	1.500,00	10.325,00	11.558	9,02%	48.025,31	59.850,00
81	Zentrum für Lehrer*innenbildung						
82	Inklusive Pädagogik	1.500,00		161	0,13%	668,98	2.169,00
83	Zentrum für Sportwissenschaft und Universitätssport						
84	Sportwissenschaft	1.500,00	4.899,00	2.104	1,64%	8.742,45	15.141,00
85	Zentrum für Translationswissenschaft						
86	Translationswissenschaften	1.500,00	6,00	3.467	2,71%	14.405,93	15.912,00
87	Summen	102.000,00	111.931,00	128.154	100,00%	532.500,00	747.300,00



Jahresvoranschlag der Hochschüler_innenschaft an der Universität Wien - Wirtschaftsjahr 2017/2018 - Anhang 3 Personalkosten Universitätsvertretung

Personalaufwand nach Tätigkeitsbereichen	Personalaufwand
Allgemeine Beratung	21.034,00
Beratung Sozialreferat	74.530,00
Bücherbörse	34.946,00
Buchhaltung - Wirtschaftsreferat	98.177,00
Deutschkurse	60.289,00
RauFo, EDV, Organisation und Plakate	64.546,00
Anitira - BiPol Beratung	31.034,00
Sekretariat	86.512,00
Zeitgenossin	21.970,00
Summe	493.038,00
Personalkostenreserve	10.000,00
Freiwilliger Sozialaufwand	8.000,00
Fortbildungsfond für angestelltes Personal	4.000,00
Personalaufwand Universitätsvertretung	515.038,00

Festangestelltes Personal	Personalaufwand
Bruttogehaltsaufwand	313.323,00
Lohnnebenkosten	87.962,00
Summe	401.285,00
Personalkostenreserve	10.000,00
Freiwilliger Sozialaufwand	8.000,00
Fortbildungsfond für angestelltes Personal	4.000,00
Ausgaben Festangestelltes Personal	423.285,00




Die in den Tabellen "Festangestelltes Personal" und "Freie Dienstnehmer_innen" dargestellten Details zu Personalkosten unterliegen lt. Arbeitsrecht der Verschwiegenheitspflicht. Zur Gewährleistung der Kontrolle der Gebarung der Hochschüler_innenschaft an der Universität Wien werden diese Daten ausschließlich den Mandatar_innen der Universitätsvertretung bzw. des Finanzausschusses der Hochschüler_innenschaft an der Universität Wien zur Verfügung gestellt. Diese unterliegen der Verschwiegenheitspflicht und dürfen Details zu den Personalaufwendungen nicht an Dritte weitergeben. Dies betrifft ausschließlich die auf dieser Seite dargestellten Einkommen von Mitarbeiter_innen und dient dem Schutz dieser in Übereinstimmung mit geltendem Recht.

Festangestelltes Personal	Wochenstunden	Bruttogehalt	Dienstgeber-Abgaben	Personalaufwand
Beratung Sozialreferat	35	47.092,50	12.590,09	59.682,59
Bücherbörse	12	5.071,50	1.540,53	6.612,03
Buchhaltung - Wirtschaftsreferat	35	35.452,20	10.050,16	45.502,36
Buchhaltung - Wirtschaftsreferat	35	41.055,00	11.619,51	52.674,51
Deutschkurse	12,5/20	26.098,10	7.030,78	33.128,88
Deutschkurse	15/20	21.123,20	6.036,61	27.159,81
EDV	29	30.864,66	8.765,19	39.629,85
Organisation und Plakate	15	15.021,30	4.327,47	19.348,77
Sekretariat	35	37.094,40	10.510,14	47.604,54
Sekretariat	30	30.300,20	8.607,09	38.907,29
Antiral/Bipol	20	24.150,00	6.884,42	31.034,42
Summe		313.323,06	87.961,97	401.285,03


Freie Dienstnehmer_innen	Wochenstunden	Bruttogehalt	Dienstgeber-Abgaben	Personalaufwand
Allgemeine Beratung	34,4	17.000,00	4.034,10	21.034,10
Beratung Sozialreferat	24,3	12.000,00	2.847,60	14.847,60
Bücherbörse	46,4	22.900,00	5.434,17	28.334,17
EDV - E-Mail-System	9,1	4.500,00	1.067,85	5.567,85
Unique (Pauschalverrechnung - Zeichensatz bei Artikeln/Layout und Stückzahl bei Verteilung)	-	14.200,00	7.769,66	21.969,66
Summe		70.600,00	21.153,38	91.753,38

Jahresvoranschlag der Hochschüler_innenschaft an der Universität Wien - Wirtschaftsjahr 2017/2018
Anhang 4 Aufwandsentschädigungen Universitätsvertretung

	Aufwandsentschädigungen	Monatl. AE pro Person	Anzahl Personen	Monate	Anzahl Monate	Summe AE pro Jahr
1	2.1. Vorsitzteam		3			18.720,00
2	Vorsitzende	520,00	3	Juli-Juni	12	18.720,00
3						
4	2.2. Referat für wirtschaftliche Angelegenheiten		3			18.720,00
5	Referent_in	520,00	1	Juli-Juni	12	6.240,00
6	Sachbearbeiter_innen	520,00	2	Juli-Juni	12	12.480,00
7						
8	2.3. Referat für Bildungspolitik		5			22.000,00
9	Referent_in	400,00	1	Aug-Juni	11	4.400,00
10	Sachbearbeiter_innen	400,00	4	Aug-Juni	11	17.600,00
11						
12	2.4. Referat für Sozialpolitik		3			13.200,00
13	Referent_in	400,00	1	Aug-Juni	11	4.400,00
14	Sachbearbeiter_innen	400,00	2	Aug-Juni	11	8.800,00
15						
16	2.5. Referat für antirassistische Arbeit		4			17.600,00
17	Referent_in	400,00	1	Aug-Juni	11	4.400,00
18	Sachbearbeiter_innen	400,00	3	Aug-Juni	11	13.200,00
19						
20	2.6. Frauenreferat		5			22.000,00
21	Referent_in	400,00	1	Aug-Juni	11	4.400,00
22	Sachbearbeiter_innen	400,00	4	Aug-Juni	11	17.600,00
23						
24	2.7. Homobitransreferat		3			13.200,00
25	Referent_in	400,00	1	Aug-Juni	11	4.400,00
26	Sachbearbeiter_innen	400,00	2	Aug-Juni	11	8.800,00
27						
28	2.8.1. Referat für Öffentlichkeitsarbeit & Zeitung		7			30.800,00
29	Referent_in	400,00	1	Aug-Juni	11	4.400,00
30	Sachbearbeiter_innen	400,00	6	Aug-Juni	11	26.400,00
31						
32	2.9. Referat für Aus- und Fortbildung und Organisation		5			22.000,00
33	Referent_in	400,00	1	Aug-Juni	11	4.400,00
34	Sachbearbeiter_innen	400,00	4	Aug-Juni	11	17.600,00
35						
36	2.10. Referat für Internationales		2			8.800,00
37	Referent_in	400,00	1	Aug-Juni	11	4.400,00
38	Sachbearbeiter_innen	400,00	1	Aug-Juni	11	4.400,00
39						
40	2.11. Alternativreferat		4			17.600,00
41	Referent_in	400,00	1	Aug-Juni	11	4.400,00
42	Sachbearbeiter_innen	400,00	3	Aug-Juni	11	13.200,00



43						
44	2.12. Kulturreferat		2			8.800,00
45	Referent_in	400,00	1	Aug-Juni	11	4.400,00
46	Sachbearbeiter_innen	400,00	1	Aug-Juni	11	4.400,00
47						
48	2.13. Referat Working Class Students		2			8.800,00
49	Referent_in	400,00	1	Aug-Juni	11	4.400,00
50	Sachbearbeiter_innen	400,00	1	Aug-Juni	11	4.400,00
51						
52	2.14. Referat für Barrierefreiheit		3			13.200,00
53	Referent_in	400,00	1	Aug-Juni	11	4.400,00
54	Sachbearbeiter_innen	400,00	2	Aug-Juni	11	8.800,00
55						
56	2.15. Referat für antifaschistische Arbeit		5			22.000,00
57	Referent_in	400,00	1	Aug-Juni	11	4.400,00
58	Sachbearbeiter_innen	400,00	4	Aug-Juni	11	17.600,00
59						
60	Summe		56			257.440,00



Handwritten signatures in blue ink and a circular stamp of the University of Vienna are visible below the table.