


Jahresvoranschlag der Hochschüler_innenschaft an der Universität Wien - Wirtschaftsjahr 2015/2016

Titel		Einnahmen 2015/16	Ausgaben 2015/16
I. Studierendenbeitragsverteilung			
Studierendenbeiträge			
Anteil ÖH-Sozialfonds (von BV einbehalten)		1.975.000,00	17.000,00
Unabhängiges Tutoriumsprojekt (von BV einbehalten)			7.500,00
Verteilungssumme Studierendenbeiträge		1.950.500,00	
Universitätsvertretung	59,00%	1.150.795,00	
Fakultäts- und Zentrumsvertretungen - siehe Anhang 1	11,00%	214.555,00	
Studienvertretungen - siehe Anhang 2	30,00%	585.150,00	
I. Summe	100,00%	1.950.500,00	
II. Universitätsvertretung			
1. Bereichsübergreifende Einnahmen und Ausgaben			
1.1 Bereichsübergreifende Einnahmen			
Studierendenbeiträge		1.150.795,00	
Mittel gem. § 14 Abs. 3 HSG 2014		70.000,00	
Summe Bereichsübergreifende Einnahmen		1.220.795,00	0,00
<i>Nettoeinnahmen Universitätsvertretung</i>		1.220.795,00	
1.2 Bereichsübergreifende Sachaufwände			
EDV Großgeräte und Software-Lizenzen			10.000,00
E-Mail-System			5.000,00
Fortbildungsfond für Berater_innen			4.000,00
Portokosten			2.000,00




Jahresvoranschlag der Hochschüler_innenschaft an der Universität Wien - Wirtschaftsjahr 2015/2016

Titel		Einnahmen 2015/16	Ausgaben 2015/16
14	Rechtsberatung UV		15.800,00
15	Reinigung und Instandhaltung		2.500,00
16	Versicherungen/Mitgliedschaften		3.500,00
17	Sonstiger Verwaltungsaufwand		5.000,00
18	Summe Bereichsübergreifende Sachaufwände	0,00	47.800,00
19	Nettoaussgaben Bereichsübergreifende Sachaufwände		-47.800,00
20	1.3 Bereichsübergreifende Personalkosten - Personalkosten siehe Anhang 3		
21	Personalkostenreserve		10.000,00
22	Freiwilliger Sozialaufwand		8.000,00
23	Fortbildungsfond für angestelltes Personal		4.000,00
24	Summe Bereichsübergreifende Personalkosten	0,00	22.000,00
25	Nettoaussgaben Bereichsübergreifende Personalkosten		-22.000,00
26			
27	Summe Bereich 1 - Bereichsübergreifende Einnahmen und Ausgaben	1.220.795,00	69.800,00
28			
29	2. Referate und Arbeitsbereiche - Aufwandsentschädigungen siehe Anhang 4		
30	2.1. Vorsitzteam		
31	Aufwandsentschädigungen		16.200,00
32	Personalaufwand Sekretariat		70.316,00
33	Büromaterialien und Fachliteratur, Sonstiger Verwaltungsaufwand		11.000,00
34	davon für Vorsitzteam		1.000,00
35	Summe Vorsitzteam	0,00	97.516,00
36	Nettoaussgaben Vorsitzteam		-97.516,00
37	2.2. Referat für wirtschaftliche Angelegenheiten		
38	Aufwandsentschädigungen		10.800,00
39	Personalaufwand Buchhaltung		79.703,00




Jahresvoranschlag der Hochschüler_innenschaft an der Universität Wien - Wirtschaftsjahr 2015/2016

Titel	Einnahmen 2015/16	Ausgaben 2015/16
40 Büromaterialien und Fachliteratur, Sonstiger Verwaltungsaufwand		10.000,00
41 davon für Wirtschaftsreferat		1.000,00
42 Bilanzstellung, Jahresabschlussprüfung, Steuerberatung		14.000,00
43 Finanzerträge	20.000,00	
44 KEST.		5.000,00
45 Einnahmen Sonstiges Sponsoring	4.000,00	
46 Werbeabgabe Sonstiges Sponsoring		190,48
47 Summe Referat für wirtschaftliche Angelegenheiten		119.693,48
48 Nettoausgaben Referat für wirtschaftliche Angelegenheiten		-95.693,48
2.3. Referat für Bildungspolitik		
50 Aufwandsentschädigungen		23.100,00
51 Koordinations- und Sachaufwand, Projektbudget, Fachliteratur		3.500,00
52 Summe Referat für Bildungspolitik		26.600,00
53 Nettoausgaben Referat für Bildungspolitik	0,00	-26.600,00
2.4. Referat für Sozialpolitik		
55 Aufwandsentschädigungen		7.700,00
56 Personalkosten Sozial-, KiGa- und Senior_innenberatung		65.851,00
57 Koordinations- und Sachaufwand, Projektbudget, Fachliteratur		3.500,00
58 Summe Referat für Sozialpolitik		77.051,00
59 Nettoausgaben Referat für Sozialpolitik	0,00	-77.051,00
2.5. Referat für ausländische Studierende und antirassistische Arbeit		
61 Aufwandsentschädigungen		19.250,00
62 Koordinations- und Sachaufwand, Projektbudget, Fachliteratur		1.000,00
63 Summe Referat für ausländische Studierende und antirassistische Arbeit		20.250,00
64 Nettoausgaben Referat für ausländische Studierende und antirassistische Arbeit	0,00	-20.250,00
2.6. Frauenreferat		




Jahresvoranschlag der Hochschüler_innenschaft an der Universität Wien - Wirtschaftsjahr 2015/2016

Titel	Einnahmen 2015/16	Ausgaben 2015/16
66 Aufwandsentschädigungen		19.250,00
67 Koordinations- und Sachaufwand, Projektbudget		15.273,85
68 Summe Frauenreferat	0,00	34.523,85
69 Nettoausgaben Frauenreferat		-34.523,85
70 2.7. Homobitransreferat		
71 Aufwandsentschädigungen		19.250,00
72 Koordinations- und Sachaufwand, Projektbudget		2.011,93
73 Summe Homobitransreferat		21.261,93
74 Nettoausgaben Homobitransreferat	0,00	-21.261,93
75 2.8.1 Referat für Öffentlichkeitsarbeit		
76 Aufwandsentschädigungen		15.400,00
77 Koordinations- und Sachaufwand, Projektbudget		1.000,00
78 OTS Zeilenkontingent		9.000,00
79 Summe Referat für Öffentlichkeitsarbeit	0,00	25.400,00
80 2.8.2 Arbeitsbereich Unique		
81 Aufwandsentschädigungen		15.400,00
82 Personalkosten Artikelschreiber_innen, Layout, Distribution, Lektorat		34.644,00
83 Druck und Versand		148.000,00
84 Koordinations- und Sachaufwand		1.000,00
85 Einnahmen Inserate	36.000,00	
86 Werbeabgabe Inserate		1.714,29
87 Summe Arbeitsbereich Unique	36.000,00	200.758,29
88 Summe Referat für Öffentlichkeitsarbeit und Arbeitsbereich Unique	36.000,00	226.158,29
89 Nettoausgaben Referat für Öffentlichkeitsarbeit und Arbeitsbereich Unique		-190.158,29
90 2.9. Referat für Aus- und Fortbildung und Organisation		
91 Aufwandsentschädigungen		23.100,00




Jahresvoranschlag der Hochschüler_innenschaft an der Universität Wien - Wirtschaftsjahr 2015/2016

Titel	Einnahmen 2015/16	Ausgaben 2015/16
92 Personalaufwand EDV, Plakate und Organisation		56.420,00
93 Koordinations- und Sachaufwand, Projektbudget		2.500,00
94 Koordinations- und Sachaufwand EDV, Plakate		1.000,00
95 UV-Anlage		500,00
96 <i>Summe Referat für Aus- und Fortbildung und Organisation</i>	0,00	83.520,00
97 <i>Nettoausgaben Referat für Aus- und Fortbildung und Organisation</i>		-83.520,00
2.10. Referat für Internationales		
99 Aufwandsentschädigungen		7.700,00
100 Koordinations- und Sachaufwand, Projektbudget		1.000,00
101 <i>Summe Referat für Internationales</i>	0,00	8.700,00
102 <i>Nettoausgaben Referat für Internationales</i>		-8.700,00
2.11. Alternativreferat		
104 Aufwandsentschädigungen		15.400,00
105 Koordinations- und Sachaufwand, Projektbudget		1.000,00
106 <i>Summe Alternativreferat</i>	0,00	16.400,00
107 <i>Nettoausgaben Alternativreferat</i>		-16.400,00
2.12. Kulturreferat		
109 Aufwandsentschädigungen		7.700,00
110 Koordinations- und Sachaufwand, Projektbudget		1.000,00
111 <i>Summe Kulturreferat</i>	0,00	8.700,00
112 <i>Nettoausgaben Kulturreferat</i>		-8.700,00
2.13. Referat für Arbeiter_innen-Kinder		
114 Aufwandsentschädigungen		7.700,00
115 Koordinations- und Sachaufwand, Projektbudget		9.561,93
116 <i>Summe Referat für Arbeiter_innen-Kinder</i>		17.261,93
117 <i>Nettoausgaben Referat für Arbeiter_innen-Kinder</i>		-17.261,93




Jahresvoranschlag der Hochschüler_innenschaft an der Universität Wien - Wirtschaftsjahr 2015/2016

Titel		Einnahmen 2015/16	Ausgaben 2015/16
2.14. Referat für Barrierefreiheit			
118 Aufwandsentschädigungen			7.700,00
119 Koordinations- und Sachaufwand, Projektbudget			1.000,00
120 Summe Referat für Barrierefreiheit		0,00	8.700,00
121 Nettoausgaben Referat für Barrierefreiheit			-8.700,00
2.15. Referat für Antifaschistische Arbeit			
122 Aufwandsentschädigungen			15.400,00
123 Koordinations- und Sachaufwand, Projektbudget			1.000,00
124 Summe Referat für antifaschistische Arbeit		0,00	16.400,00
125 Nettoausgaben Referat für antifaschistische Arbeit			-16.400,00
126			
127			
128			
Summe Bereich 2 - Referate und Arbeitsbereiche		60.000,00	782.736,47
129			
130			
3. Beratungsleistungen und Projekte			
3.1. Beratung			
131 Personalaufwand Allgemeine Beratung			17.941,00
132 Summe Personalaufwand Beratung		0,00	17.941,00
133 Rechtsberatung			10.500,00
134 Steuerberatung			4.100,00
135 Zivildienstberatung			1.150,00
136 Mietrechtsberatung			2.470,00
137 Sonstiger Sachaufwand (Büromaterial, u.a.)			1.000,00
138 Summe Sachaufwand Beratungszentrum			19.220,00
139 Summe Beratungszentrum			37.161,00
140 Nettoausgaben Beratungszentrum			-37.161,00
141			
3.2. Autonome Bücherbörse NIG			
142			
143			



Jahresvoranschlag der Hochschüler_innenschaft an der Universität Wien - Wirtschaftsjahr 2015/2016

Titel		Einnahmen 2015/16	Ausgaben 2015/16
144 Personalaufwand Bücherbörse			33.704,00
145 Summe Personalaufwand Bücherbörse		0,00	33.704,00
146 Koordinations- und Sachaufwand Bücherbörse			1.000,00
147 Summe Sachaufwand Bücherbörse		0,00	1.000,00
148 Einnahmen Bücherbörse		4.000,00	0,00
149 Summe Einnahmen Bücherbörse		4.000,00	0,00
150 Summe Bücherbörse			34.704,00
151 Nettoausgaben Bücherbörse	-30.704,00		
3.3. Deutschkurse			
153 Personalaufwand Deutschkurse			37.684,00
154 Summe Personalaufwand Deutschkurse		0,00	37.684,00
155 Koordinations- und Sachaufwand Deutschkurse			2.000,00
156 Summe Sachaufwand Deutschkurse		0,00	2.000,00
157 Einnahmen Kursgebühren		16.000,00	
158 Summe Einnahmen Deutschkurse		16.000,00	0,00
159 Summe Deutschkurse		16.000,00	39.684,00
160 Nettoausgaben Deutschkurse	-23.684,00		
3.4. Kindergarten/Hort			
162 Subvention Kiga			30.000,00
163 Nettoausgaben Kindergarten	-30.000,00		
3.5. Projekte			
165 Projekttopf allgemein			90.000,00
166 Projekttopf frauenspezifisch			45.000,00
167 Erstsemestrigen- und Inskriptionsberatung			10.000,00
168 Facultas-Kopierpickerl-Aktion (finanziert durch Facultas Gewinnausschüttung)		38.610,00	38.610,00
169 Mensapickerl-Aktion (Subventionierung von Studierendenmenüs)			10.000,00



Jahresvoranschlag der Hochschüler_innenschaft an der Universität Wien - Wirtschaftsjahr 2015/2016

Titel		Einnahmen 2015/16	Ausgaben 2015/16
170	Fördertopf queerfeministischer Arbeiten		50.000,00
171	AntiRa-Sozialtopf		30.000,00
172	Sonderprojekttopf allgemein		30.000,00
173	Sonderprojekttopf frauenspezifisch		15.000,00
174	Koordinationsausschuss		25.892,89
175	Sondertopf nicht gewählte Organe		2.000,00
176	Projektreserve		10.000,00
177	Summe Projekte	38.610,00	356.502,89
178	Nettoausgaben Projekte	-317.892,89	
179	Summe Bereich 3 - Beratungsleistungen und Projekte	58.610,00	498.051,89
180			
181	Zwischensummen II. Universitätsvertretung	1.339.405,00	1.350.580,35
182			
183	Erwarteter Gebarungsbang/Überschuss		-11.183,35
184			
185	Endsummen II. Universitätsvertretung	1.339.405,00	1.339.405,00
186			

Alle Angaben in Euro, gerundet auf volle Eurobeträge, auf enthaltene Angaben kein Gewähr.

Auf die budgetierten Einnahmen der UV besteht kein Rechtsanspruch.

Budgeterstellung gemäß § 30 HSG 2014, und den Richtlinien der Kontrollkommission (lt. § 70 Abs. 8 HSG 2014 iVm 53 Abs. 1 Z 5 HSG 1998).

