


Jahresvoranschlag Hochschüler_innenschaft an der Universität Wien 2021/22

Zeilennr.	Bezeichnung	Aufwand 21/22	Erträge 21/22	Aufwand 20/21	Erträge 20/21	Delta Aufwand	Delta Erträge
1	1. Studierendenbeiträge						
2	1.1 Erträge Studierendenbeiträge						
3	Studierendenbeiträge		2 000 000,00		2 000 000,00		0,00
4	Summe Erträge Studierendenbeiträge		2 000 000,00		2 000 000,00		0,00
5							
6	1.2 Aufwendungen und Erträge Studierendenbeiträge						
7	Universitätsvertretung	1 180 000,00		1 180 000,00		0,00	
8	Fakultäts- und Zentrumsvertretungen - siehe Anhang 1	220 000,00		220 000,00		0,00	
9	Studienvertretungen - siehe Anhang 2	600 000,00		600 000,00		0,00	
10	Summe Aufwendungen und Erträge Studierendenbeiträge	2 000 000,00		2 000 000,00		0,00	
11							
12	2. Subventionen						
13	Mittel gem. §14 (3) HSG 2014		67 590,00		68 190,00		-600,00
14	Summe Subventionen		67 590,00		68 190,00		-600,00
15							
16	3. sonstige Erträge						
17	a) Erträge Universitätsvertretung						
18	Bücherbörse		1 500,00		2 500,00		-1 000,00
19	Deutschkurse		15 000,00		22 500,00		-7 500,00
20	Summe Erträge Universitätsvertretung		16 500,00		25 000,00		-8 500,00
21							
22	b) Erträge Referate						
23	Vorsitz		0,00		0,00		0,00
24	Referat für wirtschaftliche Angelegenheiten		3 875,00		3 875,00		0,00
25	Referat für Bildungspolitik		0,00		0,00		0,00
26	Referat für Sozialpolitik		0,00		0,00		0,00
27	Referat für ausländische Studierende und antirassistische Arbeit		0,00		0,00		0,00
28	Frauenreferat		0,00		0,00		0,00
29	Queer-Referat		0,00		0,00		0,00
30	Referat für Öffentlichkeitsarbeit		0,00		0,00		0,00
31	Zeitgenossin		0,00		0,00		0,00
32	Partizipationsreferat		27 500,00		27 500,00		0,00
33	Referat für Ausbildung, Fortbildung und Organisation		0,00		0,00		0,00
34	Referat für Internationales und Nachhaltigkeit		0,00		0,00		0,00
35	Planungsreferat		0,00		0,00		0,00
36	Kulturreferat		0,00		0,00		0,00
37	Working Class Students		0,00		0,00		0,00
38	Referat für Barrierefreiheit		0,00		0,00		0,00



Handwritten signature and date: 1.8.2022

Summe Bereichsübergreifende Aufwendungen Universitätsvertretung		129 648,00	131 800,00		
79					
80					-2 152,00
81	c) Sachaufwand Referate				
82	Vorsitz	15 000,00			
83	Referat für wirtschaftliche Angelegenheiten	10 000,00	11 000,00		4 000,00
84	Referat für Bildungspolitik	3 500,00	10 000,00		0,00
85	Referat für Sozialpolitik	3 500,00	3 500,00		0,00
86	Referat für ausländische Studierende und antirassistische Arbeit	1 000,00	3 500,00		0,00
87	Frauenreferat	16 864,00	1 000,00		0,00
88	Queer-Referat	5 126,00	25 384,00		-8 520,00
89	Referat für Öffentlichkeitsarbeit	1 000,00	5 291,00		-165,00
90	Zeitgenossin	1 000,00	1 000,00		0,00
91	Partizipationsreferat	1 000,00	1 000,00		0,00
92	Referat für Ausbildung, Fortbildung und Organisation	4 000,00	10 000,00		0,00
93	Referat für Internationales und Nachhaltigkeit	1 000,00	10 000,00		-6 000,00
94	Planungsreferat	1 000,00	1 000,00		0,00
95	Kulturreferat	1 000,00	1 000,00		0,00
96	Working Class Students	9 000,00	1 000,00		0,00
97	Referat für Barrierefreiheit	1 000,00	17 944,00		-8 944,00
98	Referat für antifaschistische Gesellschaftskritik und Sport	1 000,00	1 000,00		0,00
99	Summe Sachaufwand Referate	75 990,00	95 619,00		-19 629,00
100					
101	d) sonstiger Sachaufwand				
102	Beratungszentrum	1 000,00	1 000,00		0,00
103	Bücherbörse	1 000,00	1 000,00		0,00
104	Deutschkurse	2 000,00	2 000,00		0,00
105	OTS Zeilenkontingent	10 000,00	9 000,00		1 000,00
106	Zeitung Druck & Versand	100 000,00	90 000,00		10 000,00
107	Summe sonstiger Sachaufwand	114 000,00	103 000,00		11 000,00
108					
109	Summe Aufwendungen	376 811,00	383 019,00		-6 208,00
110					
111	6. Personalaufwand (Gehälter und Aufwandsentschädigungen)				
112	6.1 Angestelltes Personal (Anhang 3)				
113	Gehaltskosten	378 416,00	366 622,00		11 794,00
114	Lohnnebenkosten	102 174,00	98 990,00		3 184,00
115	Abfertigungsaufwand	5 000,00	5 000,00		0,00
116	Personalkostenreserve	10 000,00	10 000,00		0,00
117	Freiwilliger Sozialaufwand	18 000,00	8 000,00		10 000,00
118	Fortbildungsfonds für festangestelltes Personal	4 000,00	4 000,00		0,00
119	Summe angestelltes Personal	517 590,00	492 612,00		24 978,00
120					




Handwritten signature: L. Stocker

121	6.2 Freie Dienstnehmer_innen (Anhang 3)								
122	Gehaltskosten	74 824,00				69 616,00			5 208,00
123	Lohnnebenkosten	19 573,00				21 164,00			-1 591,00
124	Summe Freie Dienstnehmer_innen	94 397,00				90 780,00			3 617,00
125									
126	6.2 Funktionsgebühren (Anhang 4)								
127	a) Funktionsgebühren Universitätsvertretung								
128	Vorsitz	23 400,00				14 400,00			9 000,00
129	Summe Funktionsgebühren Universitätsvertretung	23 400,00				14 400,00			9 000,00
130									
131	b) Funktionsgebühren Referate								
132	Referat für wirtschaftliche Angelegenheiten	16 800,00				13 150,00			3 650,00
133	Referat für Bildungspolitik	18 900,00				16 200,00			2 700,00
134	Referat für Sozialpolitik	9 000,00				10 450,00			-1 450,00
135	Referat für ausländische Studierende und antrassistische Arbeit	12 300,00				9 200,00			3 100,00
136	Frauen*referat	19 800,00				14 400,00			5 400,00
137	Queer-Referat	13 800,00				12 400,00			1 400,00
138	Referat für Öffentlichkeitsarbeit	12 600,00				9 400,00			3 200,00
139	Zeitgenössin	19 200,00				10 800,00			8 400,00
140	Partizipationsreferat	8 700,00				6 600,00			2 100,00
141	Referat für Ausbildung, Fortbildung und Organisation	19 800,00				12 200,00			7 600,00
142	Referat für internationales und Nachhaltigkeit	11 850,00				8 200,00			3 650,00
143	Planungsreferat	14 400,00				11 200,00			3 200,00
144	Kulturreferat	9 000,00				6 600,00			2 400,00
145	Working Class Students	8 700,00				5 650,00			3 050,00
146	Referat für Barrierefreiheit	11 100,00				9 050,00			2 050,00
147	Referat für antifaschistische Gesellschaftskritik und Sport	19 200,00				12 000,00			7 200,00
148	Summe Funktionsgebühren Referate	225 150,00				167 500,00			57 650,00
149									
150	Summe Funktionsgebühren	248 550,00				181 900,00			66 650,00
151									
152	Summe Gehälter und Funktionsgebühren	860 537,00				765 292,00			95 245,00
153									
154	7. Zwischensumme Pkte. 5 bis 6	1 237 348,00				1 148 311,00			89 037,00
155									
156	8. Fonds, Förderungen, Projekte								
157	8.1 Auswendungen Fonds, Förderungen, Projekte								
158	a) Fonds und Förderungen								
159	Projektopf allgemein	120 721,00				103 788,00			16 933,00
160	Projektopf frauen*spezifisch	53 515,00				66 650,00			-13 135,00
161	Sozialtopf	100 000,00				200 000,00			-100 000,00
161a	Psychotherapie-Topf	35 000,00				0,00			0,00



Handwritten signature: L. S. Stocker

162		Sonderprojektopf allgemein	30 000,00			30 000,00			0,00
163		Sonderprojektopf frauenspezifisch	15 000,00			15 000,00			0,00
164		Fördertopf queerfeministische Arbeiten	50 000,00			50 000,00			0,00
165		Koordinationsausschuss	49 395,00			39 990,00			9 405,00
166		Sonderopf nicht gewählte Organe	0,00			2 000,00			-2 000,00
167		Projektreserve	0,00			10 000,00			-10 000,00
168		Facultas- Kopierpickel- Aktion	30 000,00			39 000,00			-9 000,00
169		Sonstige Projekte (kritische Einführungstage)	7 000,00			17 000,00			-10 000,00
169a		Antrassismus-Kongress	9 000,00			0,00			9 000,00
169b		Kampagne gegen Prekarität	15 000,00			0,00			15 000,00
169c		Ukraine-Sonderopf (über BV organisiert)	80 000,00			0,00			80 000,00
170		Summe Fonds und Förderungen	594 631,00			573 428,00			21 203,00
171									
172		b) Projekte							
173		Erisemesrigen- und Inskriptionsberatung	5 000,00			5 000,00			0,00
174		Rechtsberatung	12 500,00			10 500,00			2 000,00
175		Steuerberatung	9 500,00			4 100,00			5 400,00
176		Zivilienberatung	1 380,00			1 150,00			230,00
177		Mietrechtsberatung	2 470,00			2 470,00			0,00
178		Summe Projekte	30 850,00			23 220,00			7 630,00
179									
180		Summe Projekte, Fonds, Unterstützungen	625 481,00			596 648,00			28 833,00
181									
182									
183		9. Sonstige betriebliche Aufwendungen							
184		Werbeabgaben	2 500,00			1 375,00			1 125,00
185		KEST	1 200,00			2 500,00			-1 300,00
186		Summe sonstige betriebliche Aufwendungen	3 700,00			3 875,00			-175,00
187									
188		10. Ergebnis der ordentlichen Gebarung Pkte. 4,7,8 und 9	1 866 529,00			1 748 834,00			117 695,00
189		Delta	534 943,00			403 572,00			131 371,00
190									
191		11. Finanzgebarung							
192		11.1 Vermögenserträge							
193		Habenzinsen				1 000,00			-3 700,00
194		Lebensversicherung				0,00			-2 300,00
195		Vermögenserträge aus Wertpapieren				3 000,00			0,00
196		Summe Vermögenserträge				4 000,00			-6 000,00
197									
198		11.2 Zinsaufwand							
199		Kontoführungsspesen	9 000,00			4 500,00			4 500,00
200		Summe Zinsaufwand	9 000,00			4 500,00			4 500,00



Handwritten signature: L. Stocker

Jahresvoranschlag der Hochschüler_innenschaft an der Universität Wien - Wirtschaftsjahr 2021/2022 - Anhang 1

Fakultäts- und Zentrumsvertretungen

Studierendenbeitragsverteilung		
Verteilungssumme Studierendenbeiträge		2 000 000,00
- Universitätsvertretung	59,00%	1 180 000,00
- Studienvertretungen	30,00%	600 000,00
Fakultäts- und Zentrumsvertretungen	Beitrag	Anzahl
Socket gem. § 17 Z 2 HSG 2014	500,00	20
Erweiterter Socket gem. § 17 Z 2 HSG 2014	1 000,00	1
Socket pro SV	100,00	71
Socket für Büchereisen	500,00	1
Restverteilung nach Studierendenzahlen		201 400,00

Quelle: Universität Wien, Stichtag: 01. Mai 2021. Alle Angaben gerundet auf volle Eurobeträge, auf enthaltene Angaben keine Gewähr. Den FVen/ZVen obliegt die Gliederung der ihnen zugewiesenen Mittel, welche mit einfacher Mehrheit geändert werden kann (§ 41 Abs. 2 HSG 2014). Empfehlung: Mindestens 33 % der Ausgaben des Sachaufwandsbudgets der FVen/ZVen Frauen und/oder genderspezifisch. Auf die errechneten Budgetmittel je FV/ZV besteht kein Rechtsanspruch. Budgeterstellung gemäß § 40 HSG 2014 und der HS-WVO


Fakultäts- und Zentrumsvertretungen	Socket	Erweiterter Socket	Anzahl SVen	Socket	Socket BüBö	Studierende	Anteil in %	Budget-übertrag	Restverteilung	Budget 2021/22
1 Evangelisch-Theol. Fakultät	500,00	1 000,00	2	200,00		240	0,19%		386,76	2 087,00
2 Fakultät für Chemie	500,00		1	100,00		1 943	1,55%		3 131,14	3 731,00
3 Fakultät für Geowissenschaften, Geogr. u. Astronomie	500,00		5	500,00		4 590	3,67%	2 800,00	7 396,77	11 197,00
4 Fakultät für Informatik	500,00		1	100,00		2 482	1,99%	1 583,00	3 999,73	6 183,00
5 Fakultät für Lebenswissenschaft	500,00		3	300,00		9 606	7,69%	5 056,00	15 480,04	21 336,00
6 Fakultät für Mathematik	500,00		2	200,00		2 722	2,18%		4 386,49	5 086,00
7 Fakultät für Philosophie und Bildungswiss.	500,00		3	300,00		8 750	7,00%	3 234,00	14 100,59	18 135,00
8 Fakultät für Physik	500,00		1	100,00		2 262	1,81%	1 458,00	3 645,21	5 703,00
9 Fakultät für Psychologie	500,00		1	100,00		4 097	3,28%		6 602,30	7 202,00
10 Fakultät für Sozialwissenschaften	500,00		8	800,00		15 386	12,31%	9 425,00	24 794,49	35 519,00
11 Fakultät für Wirtschaftswissenschaften	500,00		4	400,00		6 661	5,33%	2 053,00	10 734,18	13 687,00
12 Historisch-Kulturwissenschaftliche Fakultät	500,00		10	1 000,00		10 627	8,50%	0,00	17 125,37	18 625,00
13 Katholisch-Theolog. Fakultät	500,00		4	400,00		1 167	0,93%	892,00	1 880,62	3 673,00
14 Philologisch-Kulturwissenschaftliche Fakultät	500,00		20	2 000,00		22 796	18,24%	18 736,00	36 735,67	57 972,00
15 Rechtswissenschaftliche Fakultät	500,00		2	200,00	500,00	10 751	8,60%	0,00	17 325,20	18 525,00
16 Zentrum für Lehrerinnenbildung	500,00		2	200,00		12 872	10,30%	2 701,00	20 743,18	24 144,00
17 Zentrum für Mikrobiologie und Umweltsystemwissenschaften	500,00		-	-		1 269	1,02%	521,00	2 044,99	3 066,00
18 Zentrum für Molekulare Biologie	500,00		-	-		1 787	1,43%	2 025,00	2 879,74	5 405,00
19 Zentrum für Sportwissenschaft und Universitätssport	500,00		1	100,00		2 186	1,75%	1 217,00	3 522,73	5 340,00
20 Zentrum für Translationswissenschaft	500,00		1	100,00		2 783	2,23%		4 484,79	5 085,00
Summen	10 000,00	1 000,00	71	7 100,00	500,00	124 977	100,00%	51 701,00	201 400,00	271 701,00

Handwritten signature and initials.

f. # L. Stocker


**Jahresvoranschlag der Hochschüler_innenschaft an der Universität Wien -
 Wirtschaftsjahr 2021/2022 - Anhang 2 Studienvertretungen**

Studierendenbeitragsverteilung			
Verteilungssumme Studierendenbeiträge			2 000 000,00
- Universitätsvertretung	59,00%		1 180 000,00
- Fakultäts- und Zentrumsvertretungen	11,00%		220 000,00
Studienvertretungen	Betrag	Anzahl	600 000,00
Socket gem. § 17 Z 2 HSG 2014	1 500,00	71	106 500,00
Restverteilung nach Studierendenzahlen			493 500,00



StV-Verteilung anhand Studierenden in den der StV zugewiesenen Studien (Quelle: Universität Wien, Stichtag: 01. Mai 2021). Alle Angaben gerundet auf volle Eurobeträge, auf enthaltene Angaben keine Gewähr. Den StVen obliegt die Gliederung der ihnen zugewiesenen Mittel, welche mit einfacher Mehrheit geändert werden können (§ 41 Abs. 2 HSG 2014). Empfehlung: mind. 33 % der Ausgaben des Sachaufwandsbudgets der StVen frauen- und/oder genderspezifisch. Auf die errechneten Budgetmittel je StV besteht kein Rechtsanspruch. Budgeterstellung gemäß § 40 HSG 2014 und den Richtlinien der Kontrollkommission (lt. § 70 Abs. 8 HSG 2014 iVm).

	Studienvertretungen	Socket	Budgetübertrag	Studierende	Anteil in %	Restverteilung	Budget 2021/22
1	Evangelisch-theologische Fakultät						
2	Doktorat Evangelische Theologie	1 500,00		46	0,03%	169,55	1 670,00
3	Evangelische Theologie	1 500,00		207	0,15%	762,96	2 263,00
4	Fakultät für Chemie						
5	Chemie	1 500,00	5 010,00	2 319	1,73%	8 547,39	15 057,00
6	Fakultät für Geowissenschaften, Geographie und Astronomie						
7	Astronomie	1 500,00	1 417,00	861	0,64%	3 173,48	6 090,00
8	Erdwissenschaften	1 500,00	959,00	487	0,36%	1 794,99	4 254,00
9	Geographie	1 500,00	1 500,00	1 438	1,07%	5 300,19	8 300,00
10	Lehramt Geographie und Wirtschaftskunde	1 500,00	3 073,00	2 171	1,62%	8 001,89	12 575,00
11	Meteorologie und Geophysik	1 500,00	783,00	235	0,18%	866,16	3 149,00
12	Fakultät für Informatik						
13	Informatik	1 500,00	3 448,00	2 494	1,86%	9 192,40	14 140,00
14	Fakultät für Lebenswissenschaft						
15	Biologie	1 500,00	8 362,00	7 462	5,57%	27 503,49	37 365,00
16	Ernährungswissenschaften	1 500,00	2 579,00	2 484	1,86%	9 155,54	13 235,00
17	Pharmazie	1 500,00	3 671,00	2 814	2,10%	10 371,86	15 543,00
18	Fakultät für Mathematik						
19	Mathematik	1 500,00		3 290	2,46%	12 126,30	13 626,00
20	Doktoratsstudium NaWi	1 500,00	2 157,00	1 055	0,79%	3 888,53	7 546,00
21	Fakultät für Philosophie und Bildungswissenschaft						
22	Bildungswissenschaften	1 500,00	3 001,00	2 421	1,81%	8 923,34	13 424,00
23	Lehramt Psychologie und Philosophie	1 500,00	124,00	1 954	1,46%	7 202,07	8 826,00
24	Philosophie	1 500,00	110,00	4 722	3,53%	17 404,38	19 014,00
25	Fakultät für Physik						
26	Physik	1 500,00	3 287,00	2 394	1,79%	8 823,82	13 611,00
27	Fakultät für Psychologie						
28	Doktorat Psychologie und Sportwissenschaften					Studienvertretung aufgelöst	
29	Psychologie	1 500,00	9,00	3 610	2,70%	13 305,76	14 815,00



L. Fockner

30	Fakultät für Sozialwissenschaften						
31	Doktorat Sozialwissenschaften	1 500,00		689	0,51%	2 539,52	4 040,00
32	Genderstudies	1 500,00	526,00	598	0,45%	2 204,11	4 230,00
33	Internationale Entwicklung	1 500,00	1 278,00	1 249	0,93%	4 603,57	7 382,00
34	Kultur- und Sozialanthropologie	1 500,00		1 769	1,32%	6 520,19	8 020,00
35	Pflegewissenschaft	1 500,00		171	0,13%	630,27	2 130,00
36	Politikwissenschaft	1 500,00	4 200,00	4 618	3,45%	17 021,05	22 721,00
37	Publizistik und Kommunikationswissenschaft	1 500,00	5 178,00	3 867	2,89%	14 253,01	20 931,00
38	Soziologie	1 500,00	2 876,00	2 655	1,98%	9 785,82	14 162,00
39	Fakultät für Wirtschaftswissenschaften						
40	Betriebswirtschaft	1 500,00	5 973,00	4 845	3,62%	17 857,73	25 331,00
41	Doktorat Wirtschaftswissenschaften	1 500,00		165	0,12%	608,16	2 108,00
42	Statistik	1 500,00	0,00	1 000	0,75%	3 685,81	5 186,00
43	Volkswirtschaftslehre	1 500,00	1 833,00	675	0,50%	2 487,92	5 821,00
44	Historisch-Kulturwissenschaftliche Fakultät						
45	Ägyptologie	1 500,00		98	0,07%	361,21	1 861,00
46	Alte Geschichte und Altertumskunde	1 500,00	676,00	151	0,11%	556,56	2 733,00
47	Byzantinistik/Neogräzistik	1 500,00		93	0,07%	342,78	1 843,00
48	Dok*Phil	1 500,00	2 365,00	1 828	1,37%	6 737,65	10 603,00
49	Europäische Ethnologie	1 500,00	1 765,00	412	0,31%	1 518,55	4 784,00
50	Geschichte	1 500,00	4 787,00	7 126	5,32%	26 265,06	32 552,00
51	Judaistik	1 500,00		131	0,10%	482,84	1 983,00
52	Klassische Archäologie	1 500,00	420,00	166	0,12%	611,84	2 532,00
53	Kunstgeschichte	1 500,00		2 907	2,17%	10 714,64	12 215,00
54	Urgeschichte und historische Archäologie	1 500,00	1 059,00	491	0,37%	1 809,73	4 369,00
55	Katholisch-theologische Fakultät						
56	Dr. Katholische Theologie	1 500,00		199	0,15%	733,48	2 233,00
57	Katholische Religionspädagogik	1 500,00		208	0,16%	766,65	2 267,00
58	Katholische Theologie	1 500,00	1 387,00	734	0,55%	2 705,38	5 592,00
59	Religionswissenschaft	1 500,00		142	0,11%	523,38	2 023,00
60	Philologisch-Kulturwissenschaftliche Fakultät						
61	Afrikawissenschaften	1 500,00		287	0,21%	1 057,83	2 558,00
62	Anglistik und Amerikanistik	1 500,00	6 233,00	4 517	3,37%	16 648,79	24 382,00
63	Finno-Ugristik	1 500,00		189	0,14%	696,62	2 197,00
64	Germanistik	1 500,00	8 130,00	6 088	4,55%	22 439,19	32 069,00
65	Islamisch-Theologische Studien	1 500,00	785,00	281	0,21%	1 035,71	3 321,00
66	Japanologie	1 500,00		942	0,70%	3 472,03	4 972,00
67	Klassische Philologie	1 500,00		492	0,37%	1 813,42	3 313,00
68	Koreanologie	1 500,00	1 060,00	574	0,43%	2 115,65	4 676,00
69	Musikwissenschaft	1 500,00	1 675,00	1 044	0,78%	3 847,98	7 023,00
70	Niederlandistik	1 500,00		92	0,07%	339,09	1 839,00
71	Orientalistik	1 500,00		706	0,53%	2 602,18	4 102,00
72	Romanistik	1 500,00	4 425,00	3 066	2,29%	11 300,68	17 226,00
73	Sinologie	1 500,00		622	0,46%	2 292,57	3 793,00
74	Skandinavistik	1 500,00	1 021,00	432	0,32%	1 592,27	4 113,00
75	Slawistik	1 500,00	2 243,00	1 412	1,05%	5 204,36	8 947,00
76	Sprachwissenschaften	1 500,00	1 574,00	1 014	0,76%	3 737,41	6 811,00
77	Südasiens-Wissenschaften	1 500,00		174	0,13%	641,33	2 141,00

78	Theater-, Film- und Medienwissenschaft	1 500,00	2 180,00	2 767	2,07%	10 198,63	13 879,00
79	Vergleichende Literaturwissenschaft	1 500,00		1 091	0,81%	4 021,21	5 521,00
80	Wirtschaft und Gesellschaft Ostasiens	1 500,00		147	0,11%	541,81	2 042,00
81	Rechtswissenschaftliche Fakultät						
82	Dr. Rechtswissenschaften	1 500,00		1 090	0,81%	4 017,53	5 518,00
83	Rechtswissenschaften	1 500,00		9 661	7,22%	35 608,58	37 109,00
84	Zentrum für Lehrer*innenbildung						
85	Allgemein Bildungswissenschaftliche Grundlagen	1 500,00	16 275,00	12 435	9,29%	45 833,00	63 608,00
86	Inklusive Pädagogik	1 500,00	1 261,00	716	0,53%	2 639,04	5 400,00
87	Zentrum für Molekulare Biologie						
88	Molekulare Biologie					Studienvertretung aufgelöst	
89	Zentrum für Sportwissenschaft und Universitätssport						
90	Sportwissenschaft	1 500,00	1 397,00	2 124	1,59%	7 828,65	10 726,00
91	Zentrum für Translationswissenschaft						
92	Translationswissenschaften	1 500,00		2 478	1,85%	9 133,43	10 633,00
93	Summen	106 500,00	122 072	133 892	100,00%	493 500,00	722 070,00

R. L. Stocker



L. Hocker

**Jahresvoranschlag der Hochschüler_innenschaft an der Universität Wien - Wirtschaftsjahr 2021/22-
 Anhang 4 Funktionsgebühren Universitätsvertretung**



	Funktionsgebühren	monatl. FG pro Person	Anzahl Personen	Monate	Summe FG pro Monat	Summe FG pro Jahr
1	1. Vorsitzteam		3			23 400,00
2	Vorsitzende	650,00	3	Juli-Juni	1 950,00	23 400,00
3						
4	2. Referat für wirtschaftliche Angelegenheiten		3			16 800,00
5	Referent_in	650,00	1	Juli-Juni	650,00	7 800,00
6	Stellvertreter_innen	450,00	1	Juli-Juni	450,00	5 400,00
7	Sachbearbeiter_innen	300,00	1	Juli-Juni	300,00	3 600,00
8						
9	3. Referat für Bildungspolitik		5			18 900,00
10	Referent_in	450,00	1	Juli-Juni	450,00	5 400,00
11a	Sachbearbeiter_innen	300,00	1	Juli	300,00	300,00
11b	Sachbearbeiter_innen	300,00	4	Aug-Juni	1 200,00	13 200,00
12						
13	4. Referat für Sozialpolitik		2			9 000,00
14	Referent_in	450,00	1	Juli-Juni	450,00	5 400,00
15	Sachbearbeiter_innen	300,00	1	Juli-Juni	300,00	3 600,00
16						
17	5. Referat für ausländische & antirassistische Arbeit		3			12 300,00
18	Referent_in	450,00	1	Juli-Juni	450,00	5 400,00
19a	Sachbearbeiter_innen	300,00	1	Juli	300,00	300,00
19b	Sachbearbeiter_innen	300,00	2	Aug-Juni	600,00	6 600,00
20						
21	6. Frauen*referat		5			19 800,00
22	Referent_in	450,00	1	Juli-Juni	450,00	5 400,00
23	Sachbearbeiter_innen	300,00	4	Juli-Juni	1 200,00	14 400,00
24						
25	7. Queer-Referat		5			13 800,00
26	Referent_in	450,00	1	Juli-Juni	450,00	5 400,00
27a	Sachbearbeiter_innen	300,00	2	Juli-Aug	600,00	1 200,00
27b	Sachbearbeiter_innen	300,00	4	Sept-Okt	1 200,00	2 400,00
27c	Sachbearbeiter_innen	300,00	2	Nov-Juli	600,00	4 800,00
28						
29	8. Referat für Öffentlichkeitsarbeit		3			12 600,00
30	Referent_in	450,00	1	Juli-Juni	450,00	5 400,00
31	Sachbearbeiter_innen	300,00	2	Juli-Juni	600,00	7 200,00
32						
33	9. Zeitgenossin		5			19 200,00
34	Referent_in	450,00	1	Juli-Juni	450,00	5 400,00
35a	Sachbearbeiter_innen	300,00	2	Juli	600,00	600,00
35b	Sachbearbeiter_innen	300,00	4	Aug-Juni	1 200,00	13 200,00
36						
37	10. Partizipationsreferat		2			8 700,00
38	Referent_in	450,00	1	Juli-Juni	450,00	5 400,00
39	Sachbearbeiter_innen	300,00	1	Aug-Juni	300,00	3 300,00
40						
41	11. Referat für Aus- und Fortbildung und Organisation		5			19 800,00
42	Referent_in	450,00	1	Juli-Juni	450,00	5 400,00
43	Sachbearbeiter_innen	300,00	4	Juli-Juni	1 200,00	14 400,00
44						
45	12. Referat für Internationales und Nachhaltigkeit		3			11 850,00
46	Referent_in	450,00	1	Aug-Juni	450,00	4 950,00
47a	Sachbearbeiter_innen	300,00	1	Juli	300,00	300,00
47b	Sachbearbeiter_innen	300,00	2	Aug-Juni	600,00	6 600,00
48						
49	13. Planungsreferat		4			14 400,00
50	Referent_in	450,00	1	Juli-Juni	450,00	5 400,00
51a	Sachbearbeiter_innen	300,00	1	Juli	300,00	300,00
51c	Sachbearbeiter_innen	300,00	2	Aug-Nov	600,00	2 400,00
51b	Sachbearbeiter_innen	300,00	3	Dez-Juli	900,00	6 300,00
52						
53	14. Kulturreferat		2			9 000,00
54	Referent_in	450,00	1	Juli-Juni	450,00	5 400,00
55	Sachbearbeiter_innen	300,00	1	Juli-Juni	300,00	3 600,00
56						
57	15. Referat Working Class Students		2			8 700,00
58	Referent_in	450,00	1	Juli-Juni	450,00	5 400,00
59	Sachbearbeiter_innen	300,00	1	Aug-Juni	300,00	3 300,00
60						
61	16. Referat für Barrierefreiheit		3			11 100,00
62	Referent_in	450,00	1	Juli-Juni	450,00	5 400,00
63a	Sachbearbeiter_innen	300,00	1	Juli-Nov	300,00	1 500,00
63b	Sachbearbeiter_innen	300,00	2	Dez-Juli	600,00	4 200,00
64						
65	17. Referat für antifaschistische Gesellschaftskritik und Sport		5			19 200,00
66	Referent_in	450,00	1	Juli-Juni	450,00	5 400,00
67a	Sachbearbeiter_innen	300,00	3	Juli-Aug	900,00	1 800,00
67b	Sachbearbeiter_innen	300,00	4	Sept-Juni	1 200,00	12 000,00
68						
69	Summe		60			248 550,00

Budgetänderungsverzeichnis für das Wirtschaftsjahr 2021/2022

Änderungen 4. UV-Sitzung am 20.05.2022

ALT NEU

JVA 2021-2022:

Z62	Erhöhung wegen Mieterhöhung
Z68	Anpassung gemäß Rechnung für Website
Z68a	Upgrade BMD → wurde weniger bzw. aufs neue Wirtschaftsjahr verschoben
Z161a	Psychotherapie-Topf wird neu eingeführt; Richtlinien werden der UV-Sitzung ebenfalls vorgelegt
Z169c	Ukraine-Sondertopf gemäß Beschluss von der UV-Sitzung am 25. März 2022

Anhang 1: FV-ZV

Z15	Anpassung gemäß Beschluss von UV-Sitzung am 25. März 2022: Negativer Budgetübertrag wurde durch Auflösung von Rücklagen wieder aufgestockt
-----	--------------------------------------------------------------------------------------------------------------------------------------------

f.k.k.
L. Stocker

