


## Jahresvoranschlag Hochschüler\_innenschaft an der Universität Wien 2020/21

Zeilennr	Bezeichnung	Aufwand 20/21	Erträge 20/21	Aufwand 19/20	Erträge 19/20	Delta Aufwand	Delta Erträge
1	<b>1. Studierendbeiträge</b>						
2	1.1 Erträge Studierendbeiträge						
3	Studierendbeiträge		2 000 000,00		2 000 000,00		0,00
4	<b>Summe Erträge Studierendbeiträge</b>		<b>2 000 000,00</b>		<b>2 000 000,00</b>		0,00
5							
6	1.2 Aufwendungen und Erträge Studierendbeiträge						
7	Universitätvertretung	1 180 000,00		1 180 000,00		0,00	
8	Fakultäts- und Zentrumsvertretungen - siehe Anhang 1	220 000,00		220 000,00		0,00	
9	Studienvertretungen - siehe Anhang 2	600 000,00		600 000,00		0,00	
10	<b>Summe Aufwendungen und Erträge Studierendbeiträge</b>	<b>2 000 000,00</b>		<b>2 000 000,00</b>		<b>0,00</b>	<b>0,00</b>
11							
12	<b>2. Subventionen</b>						
13	Mittel gem. §14 (3) HSG 2014		68 190,00		68 190,00		0,00
14	<b>Summe Subventionen</b>		<b>68 190,00</b>		<b>68 190,00</b>		<b>0,00</b>
15							
16	<b>3. sonstige Erträge</b>						
17	a) Erträge Universitätsvertretung						
18	Bücherbörse		2 500,00		2 000,00		500,00
19	Deutschkurse		22 500,00		20 000,00		2 500,00
20	<b>Summe Erträge Universitätsvertretung</b>		<b>25 000,00</b>		<b>22 000,00</b>		<b>3 000,00</b>
21							
22	b) Erträge Referate						
23	Vorsitz		0,00		0,00		0,00
24	Referat für wirtschaftliche Angelegenheiten		3 875,00		3 875,00		0,00
25	Referat für Bildungspolitik		0,00		0,00		0,00
26	Referat für Sozialpolitik		0,00		0,00		0,00
27	Referat für ausländische Studierende und antirassistische Arbeit		0,00		0,00		0,00
28	Frauen*referat		0,00		0,00		0,00
29	Queer-Referat		0,00		0,00		0,00
30	Referat für Öffentlichkeitsarbeit		0,00		0,00		0,00
31	Zeitgenossin		27 500,00		27 500,00		0,00
32	Partizipationsreferat		0,00		0,00		0,00
33	Referat für Ausbildung, Fortbildung und Organisation		0,00		0,00		0,00
34	Referat für Internationales und Nachhaltigkeit		0,00		0,00		0,00
35	Planungsreferat		0,00		0,00		0,00
36	Kulturreferat		0,00		0,00		0,00
37	Working Class Students		0,00		0,00		0,00
38	Referat für Barrierefreiheit		0,00		0,00		0,00
39	Referat für Antirassistische Arbeit		0,00		0,00		0,00
40	<b>Summe Erträge Referate</b>		<b>31 375,00</b>		<b>31 375,00</b>		<b>0,00</b>
41							
42	c) Budgetüberträge						



*M. M. S.*

*[Handwritten signature]*



92		Planungsreferat	1 000,00	1 000,00				0,00	
93		Kulturreferat	1 000,00	1 000,00				0,00	
94		Working Class Students	17 944,00	11 650,00				6 294,00	
95		Referat für Barrierefreiheit	1 000,00	1 000,00				0,00	
96		Referat für Antifaschistische Arbeit	1 000,00	1 000,00				0,00	
97		<b>Summe Sachaufwand Referate</b>	<b>95 619,00</b>	<b>82 650,00</b>				<b>12 969,00</b>	<b>0,00</b>
98									
99		d) sonstiger Sachaufwand							
100		Beratungszentrum	1 000,00	1 000,00				0,00	
101		Bücherbörse	1 000,00	1 000,00				0,00	
102		Deutschkurse	2 000,00	2 000,00				0,00	
103		OTS Zellenkontingent	9 000,00	9 000,00				0,00	
104		Zeitung Druck & Versand	90 000,00	90 000,00				0,00	
105		<b>Summe sonstiger Sachaufwand</b>	<b>103 000,00</b>	<b>103 000,00</b>				<b>0,00</b>	<b>0,00</b>
106									
107		<b>Summe Aufwendungen</b>	<b>383 019,00</b>	<b>305 050,00</b>				<b>77 969,00</b>	<b>0,00</b>
108									
109		<b>6. Personalaufwand (Gehälter und Aufwandsentschädigungen)</b>							
110		6.1 Angestelltes Personal (Anhang 3)							
111		Gehaltskosten	366 622,00	334 536,00				32 086,00	
112		Lohnnebenkosten	98 990,00	90 169,00				8 821,00	
113		Aberichtungsaufwand	5 000,00	5 000,00				0,00	
114		Personalkostenreserve	10 000,00	10 000,00				0,00	
115		Freiwilliger Sozialaufwand	8 000,00	8 000,00				0,00	
116		Fortbildungsstonds für festangestelltes Personal	4 000,00	4 000,00				0,00	
117		<b>Summe angestelltes Personal</b>	<b>492 612,00</b>	<b>451 705,00</b>				<b>40 907,00</b>	
118									
119		6.2 Freie Dienstnehmer_innen (Anhang 3)							
120		Gehaltskosten	69 616,00	74 116,00				-4 500,00	
121		Lohnnebenkosten	21 164,00	22 232,00				-1 068,00	
122		<b>Summe Freie Dienstnehmer_innen</b>	<b>90 780,00</b>	<b>96 348,00</b>				<b>-5 568,00</b>	
123									
124		6.2 Aufwandsentschädigungen (Anhang 4)							
125		a) Aufwandsentschädigungen Universitätsvertretung							
126		Vorsitz	14 400,00	14 400,00				0,00	
127		<b>Summe Aufwandsentschädigungen Universitätsvertretung</b>	<b>14 400,00</b>	<b>14 400,00</b>				<b>0,00</b>	
128									
129		b) Aufwandsentschädigungen Referate							
130		Referat für wirtschaftliche Angelegenheiten	13 150,00	13 800,00				-650,00	
131		Referat für Bildungspolitik	16 200,00	14 850,00				1 350,00	
132		Referat für Sozialpolitik	10 450,00	10 450,00				0,00	
133		Referat für ausländische Studierende und antirassistische Arbeit	9 200,00	8 250,00				950,00	
134		Frauen-Referat	14 400,00	10 450,00				3 950,00	
135		Queer-Referat	12 400,00	12 650,00				-250,00	
136		Referat für Öffentlichkeitsarbeit	9 400,00	10 450,00				-1 050,00	
137		Zeitgenossin	10 800,00	10 450,00				350,00	
138		Partizipationsreferat	6 600,00	6 050,00				550,00	
139		Referat für Ausbildung, Fortbildung und Organisation	12 200,00	10 450,00				1 750,00	
140		Referat für Internationales und Nachhaltigkeit	8 200,00	8 250,00				-50,00	

*M. M.*



*[Handwritten signature]*





## Jahresvoranschlag der Hochschüler\_innenschaft an der Universität Wien - Wirtschaftsjahr 2020/2021 - Anhang 1 Fakultäts- und Zentrumsvertretungen

Studierendenbeitragsverteilung			
<b>Verteilungssumme Studierendenbeiträge</b>			<b>2 000 000,00</b>
- Universitätsvertretung	59,00%		1 180 000,00
- Studienvertretungen	30,00%		600 000,00
<b>Fakultäts- und Zentrumsvertretungen</b>	<b>Betrag</b>	<b>Anzahl</b>	<b>220 000,00</b>
Socket gem. § 17 Z 2 HSG 2014	500,00	20	10 000,00
Erweiterter Socket gem. § 17 Z 2 HSG 2014	1 000,00	1	1 000,00
Socket pro StV	100,00	73	7 300,00
Socket für Bücherbörsen	500,00	8	4 000,00
<b>Restverteilung nach Studierendenzahlen</b>			<b>197 700,00</b>

Verlauf WiSe18 & SoSe19 (Quelle: Universität Wien, Stichtag: 01. Mai 2019). Alle Angaben gerundet auf volle Eurobeträge, auf enthaltene Angaben keine Gewähr. Den FVen/ZVen obliegt die Gliederung der ihnen zugewiesenen Mittel, welche mit einfacher Mehrheit geändert werden kann (§ 41 Abs. 2 HSG 2014). Empfehlung: Mind. 33 % der Ausgaben des Sachaufwandsbudgets der FVen/ZVen frauen- und/oder genderspezifisch. Auf die errechneten Budgetmittel je FV/ZV besteht kein Rechtsanspruch. Budgeterstellung gemäß § 40 HSG 2014 und der HS-WVO

Fakultäts- und Zentrumsvertretungen	Socket	Erweiterter Socket	Anzahl StVen	Socket	Socket BüBo	Studierende	Anteil in %	Budget-übertrag	Restverteilung	Budget 2020/21
1	Evangelisch-Theol. Fakultät	500,00	1 000,00	2	200,00	223	0,19%		369,97	2 070,00
2	Fakultät für Chemie	500,00		1	100,00	2 223	1,87%		3 688,12	4 288,00
3	Fakultät für Geowissenschaften, Geogr. u. Astronomie	500,00		5	500,00	4 465	3,75%	2 556,00	7 407,76	10 964,00
4	Fakultät für Informatik	500,00		1	100,00	2 504	2,10%		4 154,32	4 754,00
5	Fakultät für Lebenswissenschaft	500,00		3	300,00	8 970	7,53%		14 881,88	15 682,00
6	Fakultät für Mathematik	500,00		2	200,00	2 817	2,36%		4 673,61	5 874,00
7	Fakultät für Philosophie und Bildungswiss.	500,00		3	300,00	9 414	7,90%	4 076,00	15 618,50	20 995,00
8	Fakultät für Physik	500,00		1	100,00	2 277	1,91%		3 777,71	4 378,00
9	Fakultät für Psychologie	500,00		2	200,00	3 621	3,04%		6 007,50	7 207,00
10	Fakultät für Sozialwissenschaften	500,00		9	900,00	15 915	13,36%	2 026,00	26 404,13	30 330,00
11	Fakultät für Wirtschaftswissenschaften	500,00		4	400,00	5 826	4,89%	2 541,00	9 665,75	13 107,00
12	Historisch-Kulturwissenschaftliche Fakultät	500,00		8	800,00	10 617	8,91%		17 614,37	19 414,00
13	Katholisch-Theolog. Fakultät	500,00		4	400,00	1 180	0,99%	1 077,00	1 957,70	4 435,00
14	Philologisch-Kulturwissenschaftliche Fakultät	500,00		21	2 100,00	23 714	19,90%	19 465,00	39 343,23	60 908,00
15	Rechtswissenschaftliche Fakultät	500,00		2	200,00	11 343	9,52%	-42,00	18 818,85	19 977,00
16	Zentrum für LehrerInnenbildung	500,00		2	200,00	3 664	3,24%	4 121,00	6 410,65	11 232,00
17	Zentrum für Mikrobiologie und Umweltsystemwissenschaftler	500,00		1	100,00	3 304	2,77%	1 899,00	5 481,57	7 991,00
18	Zentrum für Molekulare Biologie	500,00		1	100,00	1 841	1,54%		3 054,35	3 654,00
19	Zentrum für Sportwissenschaft und Universitäts-sport	500,00		1	100,00	3 540	2,97%		5 873,11	6 473,00
20	Zentrum für Translationswissenschaft	500,00		1	100,00					
21	<b>Summen</b>	<b>10 000,00</b>	<b>1 000,00</b>	<b>73</b>	<b>7 300,00</b>	<b>119 163</b>	<b>100,00%</b>	<b>37 461,00</b>	<b>197 700,00</b>	<b>257 462,00</b>



*M. M...*

*[Signature]*

Hochschüler\_Innenschaft an der Universität Wien  
Wirtschaftsreferat  
AAKH, Spitalgasse 2, Hof 1, 1090 Wien  
wief@oeh.univie.ac.at | (01) 4277-19511



M. M. M.

Stand 04.03.2021

7 von 16

[Handwritten signature]

**Jahresvorschatz der Hochschüler\_innenschaft an der Universität Wien -  
 Wirtschaftsjahr 2020/2021 - Anhang 2 Studienverteilungen**

Studienbeitragsverteilung			
Verteilungssumme Studierendenbeiträge	2 000 000,00		
- Universitätsverteilung	59,00%	1 180 000,00	
- Fakultäts- und Zentrumsverteilungen	11,00%	220 000,00	
Studienverteilungen	Betrag	Anzahl	
Sockel gem. § 17 Z 2 HSG 2014	1 500,00	73	109 500,00
Restverteilung nach Studierendenzahlen			490 500,00


SIV-Verteilung anhand Studierendenzahlen in den der SIV zugewiesenen Studien im Verlauf von WiSe18 & SoSe19 (Quelle: Universität Wien, Stichtag: 01. Mai 2019). Alle Angaben gerundet auf volle Eurobeiträge, auf enthaltene Angaben keine Gewähr. Den SIVen obliegt die Gliederung der ihnen zugewiesenen Mittel, welche mit einfacher Mehrheit geändert werden können (§ 41 Abs. 2 HSG 2014). Empfehlung: mind. 33 % der Ausgaben des Sachaufwandsbudgets der SIVen Frauen- und/oder genderspezifisch. Auf die errechneten Budgetmittel je SIV besteht kein Rechtsanspruch. Budgeterstellung gemäß § 40 HSG 2014 und den Richtlinien der Kontrollkommission (lt. § 70 Abs. 8 HSG 2014 iVm).

Studienverteilungen	Sockel	Budgetbeitrag	Studierende	Anteil in %	Rest- verteilung	Budget 2020/21
1 Evangelisch-theologische Fakultät	1 500,00	42		0,03%	153,60	1 654,00
2 Doktorat Evangelische Theologie	1 500,00		191	0,14%	698,50	2 199,00
4 Fakultät für Chemie						
5 Chemie	1 500,00	5 640,00	2 531	1,89%	9 256,10	16 396,00
6 Fakultät für Geowissenschaften, Geographie und Astronomie						
7 Astronomie	1 500,00	1 354,00	753	0,56%	2 753,79	5 608,00
8 Erdwissenschaften	1 500,00	784,00	458	0,34%	1 674,95	3 959,00
9 Geographie	1 500,00		1 237	0,92%	4 523,82	6 024,00
10 Lehramt Geographie und Wirtschaftskunde	1 500,00	3 035,00	2 113	1,58%	7 727,43	12 262,00
11 Meteorologie und Geophysik	1 500,00	752,00	233	0,17%	852,10	3 104,00
12 Fakultät für Informatik						
13 Informatik	1 500,00		2 421	1,81%	8 853,82	10 354,00
14 Fakultät für Lebenswissenschaften						
15 Biologie	1 500,00	8 285,00	6 456	4,81%	23 610,18	33 395,00
16 Ernährungswissenschaften	1 500,00	2 800,00	2 405	1,79%	8 795,30	13 095,00
17 Pharmazie	1 500,00	2 295,00	2 811	2,10%	10 280,08	14 075,00
18 Fakultät für Mathematik						
19 Mathematik	1 500,00	4 331,00	3 140	2,34%	11 483,27	17 314,00
20 Doktoratsstudium NaWi	1 500,00	2 194,00	1 361	1,01%	4 977,30	8 671,00
21 Fakultät für Philosophie und Bildungswissenschaft						
22 Bildungswissenschaften	1 500,00	97,00	3 071	2,29%	11 230,93	12 828,00
23 Lehramt Psychologie und Philosophie	1 500,00		2 684	2,00%	9 815,63	11 316,00
24 Philosophie	1 500,00		3 879	2,89%	14 185,86	15 686,00
25 Fakultät für Physik						
26 Physik	1 500,00		2 289	1,71%	8 371,08	9 871,00
27 Fakultät für Psychologie						
28 Doktorat Psychologie und Sportwissenschaften	1 500,00		162	0,12%	592,45	2 092,00
29 Psychologie	1 500,00		3 540	2,64%	12 946,10	14 446,00





30	Fakultät für Sozialwissenschaften	1 500,00	715,00	640	0,48%	2 340,54	4 556,00
31	Doktorat Sozialwissenschaften	1 500,00	32,00	668	0,50%	2 442,94	3 975,00
32	Genderstudies	1 500,00	5,00	1 164	0,87%	4 256,85	5 762,00
33	Internationale Entwicklung	1 500,00	246,00	1 874	1,40%	6 853,39	8 599,00
34	Kultur- und Sozialanthropologie	1 500,00	144	144	0,11%	526,62	2 027,00
35	Pflegewissenschaft	1 500,00	-1 029,00	4 855	3,62%	17 755,18	18 226,00
36	Politikwissenschaft	1 500,00	4 819,00	3 842	2,86%	14 050,54	15 551,00
37	Publizistik und Kommunikationswissenschaft	1 500,00	2 799	2 799	2,09%	10 236,20	16 555,00
38	Soziologie	1 500,00	5 253,00	4 188	3,12%	15 315,90	22 069,00
40	Betriebswirtschaft	1 500,00	172	172	0,13%	629,02	2 129,00
41	Doktorat Wirtschaftswissenschaften	1 500,00	0,00	802	0,60%	2 932,99	4 433,00
42	Statistik	1 500,00	1 418,00	685	0,51%	2 505,11	5 423,00
44	Historisch-Kulturwissenschaftliche Fakultät						
45	Ägyptologie	1 500,00		85	0,06%	310,85	1 811,00
46	Alte Geschichte und Altertumskunde	1 500,00	669,00	145	0,11%	530,28	2 699,00
47	Byzantinistik/Neograzistik	1 500,00		87	0,06%	318,17	1 818,00
48	DokPhil	1 500,00	1 871,00	1 805	1,35%	6 601,05	9 972,00
49	Europäische Ethnologie	1 500,00	283,00	330	0,25%	1 206,84	2 990,00
50	Geschichte	1 500,00		7 021	5,23%	25 676,44	27 176,00
51	Judaisik	1 500,00		129	0,10%	471,76	1 972,00
52	Klassische Archäologie	1 500,00	695,00	157	0,12%	574,16	2 769,00
53	Kunstgeschichte	1 500,00	2 565,00	2 712	2,02%	9 918,03	13 983,00
54	Urgeschichte und historische Archäologie	1 500,00		459	0,34%	1 678,60	3 179,00
55	Katholisch-theologische Fakultät						
56	Dr. Katholische Theologie	1 500,00		209	0,16%	764,33	2 264,00
57	Katholische Religionspädagogik	1 500,00	729,00	197	0,15%	720,45	2 949,00
58	Katholische Theologie	1 500,00	1 137,00	729	0,54%	2 666,02	5 303,00
59	Religionswissenschaft	1 500,00	650,00	133	0,10%	486,39	2 636,00
60	Philologisch-Kulturwissenschaftliche Fakultät						
61	Afrikanistik	1 500,00		253	0,19%	925,24	2 425,00
62	Anglistik und Amerikanistik	1 500,00	6 795,00	4 708	3,51%	17 217,58	25 513,00
63	Finnno-Ugristik	1 500,00		200	0,15%	731,42	2 231,00
64	Germanistik	1 500,00	8 611,00	6 266	4,67%	22 915,33	33 026,00
65	Islamisch-Theologische Studien	1 500,00	737,00	234	0,17%	855,76	3 093,00
66	Japanologie	1 500,00		870	0,65%	3 181,67	4 682,00
67	Klassische Philologie	1 500,00		488	0,36%	1 784,66	3 285,00
68	Koreanologie	1 500,00	991,00	460	0,34%	1 682,26	4 173,00
69	Musikwissenschaft	1 500,00	1 681,00	965	0,72%	3 529,09	6 710,00
70	Niederlandistik	1 500,00	737,00	134	0,10%	490,05	2 727,00
71	Orientalistik	1 500,00	1 412,00	717	0,53%	2 622,13	5 534,00
72	Romanistik	1 500,00	4 821,00	3 223	2,40%	11 786,80	18 108,00
73	Sinologie	1 500,00		590	0,44%	2 157,68	3 658,00
74	Skandinavistik	1 500,00	840,00	428	0,32%	1 565,23	3 905,00
75	Slawistik	1 500,00	2 175,00	1 432	1,07%	5 236,95	8 912,00
76	Sprachwissenschaften	1 500,00		882	0,66%	3 225,55	4 726,00
77	Südasien-Wissenschaften	1 500,00		167	0,12%	610,73	2 111,00



*[Handwritten signature]*



93	Summen	109 500,00	90 866	134 123	100,00%	490 500,00	690 870,00
92	Translationswissenschaften	1 500,00		2 637	1,97%	9 643,75	11 144,00
91	Zentrum für Translationswissenschaft						
90	Sportwissenschaft	1 500,00		2 076	1,55%	7 592,12	9 092,00
89	Zentrum für Sportwissenschaft und Universitätsport						
88	Molekulare Biologie	1 500,00	1 601,00	918	0,68%	3 357,21	6 458,00
87	Zentrum für Molekulare Biologie						
86	Inklusive Pädagogik	1 500,00	42,00	625	0,47%	2 285,68	3 828,00
85	Allgemein Bildungswissenschaftliche Grundlager	1 500,00	8 798,00	12 954	9,66%	47 373,96	57 672,00
84	Zentrum für Lehrer*innenbildung						
83	Rechtswissenschaften	1 500,00		10 114	7,54%	36 987,82	38 488,00
82	Dr. Rechtswissenschaften	1 500,00		1 229	0,92%	4 494,56	5 995,00
81	Rechtswissenschaftliche Fakultät						
80	Wirtschaft und Gesellschaft Ostiens	1 500,00		146	0,11%	533,94	2 034,00
79	Vergleichende Literaturwissenschaft	1 500,00		1 059	0,79%	3 872,86	5 373,00
78	Theater-, Film- und Medienwissenschaft	1 500,00		2 540	1,89%	9 289,01	10 789,00

**Jahresvanschlag der Hochschüler\_Innenschaft an der Universität Wien - Wirtschaftsjahr 2020/2021 - Anhang 3 Personalkosten**

Personalaufwand nach Tätigkeitsbereichen	Personalaufwand
Allgemeine Beratung	21 034,00
Beratung Sozialreferat	74 091,00
Bücherbörse	41 276,00
Buchhaltung - Wirtschaftsreferat	115 704,00
Deutschkurse	59 440,00
EDV, Organisation und Plakate	86 036,00
Anitra - BiPol Beratung	54 405,00
Sekretariat	70 919,00
Zeitung "Zeitgenossin", Layout	31 639,00
Ablage	1 848,00
<b>Summe</b>	<b>556 392,00</b>
Personalkostenreserve	10 000,00
Freiwilliger Sozialaufwand	8 000,00
Fortbildungsfond für angestelltes Personal	4 000,00
<b>Personalaufwand Universitätsvertretung</b>	<b>578 392,00</b>

Festangestelltes Personal	Personalaufwand
Bruttogehaltsaufwand	366 622,00
Lohnnebenkosten	98 990,00
<b>Summe</b>	<b>465 612,00</b>
Personalkostenreserve	10 000,00
Freiwilliger Sozialaufwand	8 000,00
Fortbildungsfond für angestelltes Persc	4 000,00
Abfertigungsaufwand	5 000,00
<b>Ausgaben Festangestelltes Persona</b>	<b>492 612,00</b>




*Handwritten signature in blue ink.*

Die in den Tabellen "Festangestelltes Personal" und "Freie Dienstnehmer\_innen" dargestellten Details zu Personalkosten unterliegen lt. Arbeitsrecht der Verschwiegenheitspflicht. Zur Gewährleistung der Kontrolle der Gehälter der Hochschüler\_Innenschaft an der Universität Wien werden diese Daten ausschließlich den Mandatar\_innen der Universitätsvertretung bzw. des Finanzausschusses der Hochschüler\_Innenschaft an der Universität Wien zur Verfügung gestellt. Diese unterliegen der Verschwiegenheitspflicht und dürfen Details zu den Personalaufwendungen nicht an Dritte weitergeben. Dies betrifft ausschließlich die auf dieser Seite dargestellten Einkommen von Mitarbeiter\_innen und dient dem Schutz dieser in Übereinstimmung mit geltendem Recht.

Festangestelltes Personal	Wochenstunden	Bruttogehalt	Dienstgeber-Abgaben	Personalaufwand
Beratung Sozialreferat (Juli-Dezember)	35	23 156,00	6 252,00	29 408,00
Beratung Sozialreferat (Januar-Juni)	35	23 492,00	6 343,00	29 835,00
Bücherbörse (Juli-August)	20	2 097,00	566,00	2 663,00
Bücherbörse (September-November)	20	3 303,00	892,00	4 195,00
Bücherbörse (Juli-November [Weihnachts- & Urlaubsgeld anteilig])	20	896,00	242,00	1 138,00
Bücherbörse (Dezember)	20	1 049,00	283,00	1 332,00
Bücherbörse (Januar-Juni)	20	6 382,00	1 723,00	8 105,00
Bücherbörse (November-Juni [Weihnachts- & Urlaubsgeld anteilig])	20	1 238,00	334,00	1 572,00
Buchhaltung - Wirtschaftsreferat (Juli-Dezember)	28	13 979,00	3 774,00	17 753,00
Buchhaltung - Wirtschaftsreferat (Januar-Juni)	28	14 182,00	3 829,00	18 011,00
Buchhaltung - Wirtschaftsreferat (Juli-Dezember)	35	20 209,00	5 456,00	25 665,00
Buchhaltung - Wirtschaftsreferat (Januar-Juni)	35	20 502,00	5 536,00	26 038,00
Buchhaltung - Wirtschaftsreferat (Juli)	25	1 836,00	496,00	2 332,00
Buchhaltung - Wirtschaftsreferat (September-Dezember)	30	6 933,00	1 872,00	8 805,00
Buchhaltung - Wirtschaftsreferat (Januar-Juni)	30	10 550,00	2 849,00	13 399,00
Buchhaltung - Wirtschaftsreferat (September-Juni [Weihnachts- & Urlaubsgeld anteilig])	30	2 914,00	787,00	3 701,00
Deutschkurse (Juli-Dezember)	20	10 402,00	2 809,00	13 211,00
Deutschkurse (Januar-Juni)	20	10 553,00	2 849,00	13 402,00
Deutschkurse (Juli-Dezember)	20	12 831,00	3 464,00	16 295,00
Deutschkurse (Januar-Juni)	20	13 017,00	3 515,00	16 532,00
EDV (Juli-September)	29	7 119,00	1 922,00	9 041,00
EDV (Oktober-Dezember)	29	7 476,00	2 019,00	9 495,00
EDV (Januar-Juni)	29	15 169,00	4 096,00	19 265,00
EDV (Juli-Juni [Weihnachts- & Urlaubsgeld anteilig])	29	4 961,00	1 339,00	6 300,00
EDV (Juli-September)	10	2 124,00	573,00	2 697,00

*M. Mayer*



EDV (Oktober-November)	20	2 832,00	765,00	3 597,00
EDV (Dezember)	20	1 487,00	401,00	1 888,00
EDV (Januar-Juni)	20	9 051,00	2 444,00	11 495,00
EDV (Juli-Juni [Weihnachts- & Urlaubsgeld anteilig])	20	2 606,00	704,00	3 310,00
Organisation und Plakate (Juli-Dezember)	16	7 406,00	2 000,00	9 406,00
Organisation und Plakate (Januar-Juni)	16	7 513,00	2 029,00	9 542,00
Sekretariat (Juli-Dezember)	35	17 416,00	4 702,00	22 118,00
Sekretariat (Januar-Juni)	35	17 669,00	4 771,00	22 440,00
Sekretariat (Juli-Dezember)	30	10 304,00	2 782,00	13 086,00
Sekretariat (Januar-Juni)	30	10 453,00	2 822,00	13 275,00
Antirai/Bipol (Juli-Dezember)	30	17 822,00	4 812,00	22 634,00
Antirai/Bipol (Januar-Juli)	30	18 080,00	4 882,00	22 962,00
Layout (Juli-November)	10	2 620,00	707,00	3 327,00
Layout (Dezember)	10	550,00	149,00	699,00
Layout (Januar-Juni)	10	3 348,00	904,00	4 252,00
Layout (Juli-Juni [Weihnachts- & Urlaubsgeld anteilig])	10	1 095,00	296,00	1 391,00
<b>Summe</b>		<b>366 622,00</b>	<b>98 990,00</b>	<b>465 612,00</b>



*N. M.*

*[Handwritten signature]*

Freie Dienstnehmer_innen	Wochen stunden	Bruttogehalt	Dienstgeber-Abgaben	Personalaufwand
Allgemeine Beratung	34,4	17 000,00	4 034,00	21 034,00
Beratung Sozialreferat	24,3	12 000,00	2 848,00	14 848,00
Bücherbörse	36,5	18 000,00	4 271,00	22 271,00
EDV - E-Mail-System				
Zeitung (Pauschalverrechnung - Zeichensatz bei Artikel/Layout und Stückzahl bei Ver	-	14 200,00	7 770,00	21 970,00
Ablage	3,0	1 500,00	348,00	1 848,00
Anitra	14,0	6 916,00	1 893,00	8 809,00
<b>Summe</b>		<b>69 616,00</b>	<b>21 164,00</b>	<b>90 780,00</b>



*M. Mügg*

*[Handwritten signature]*

**Jahresversanlag der Hochschüler\_Innenschaft an der Universität Wien - Wirtschaftsjahr 2020/21 - Anhang 4 Aufwandsentschädigungen - Universitätsvertretung**

Aufwandsentschädigungen	Person	monet. AE pro Person	Anzahl	Monat	Summe AE pro Monat	Summe AE pro Jahr	
						Person	Summe AE pro Jahr
1. Vorstand	1	450,00	2	Jul-Okt	900,00	14.400,00	14.400,00
2a. Vorsitzende	2b	450,00	3	Nov-Jun	1.350,00	3.600,00	3.600,00
3. Referat für wirtschaftliche Angelegenheiten	4	450,00	3	Jul-Jun	450,00	13.150,00	13.150,00
5. Referat für ausländische & europäische Arbeit	17	350,00	3	Jul-Jun	350,00	9.400,00	9.400,00
8. Referat für Öffentlichkeitsarbeit	29	350,00	4	Jul-Jun	350,00	4.200,00	4.200,00
9. Zigeunersinn	33	350,00	4	Jul-Jun	350,00	10.800,00	10.800,00
10. Partizipationsreferat	36	350,00	2	Jul-Jun	350,00	6.600,00	6.600,00
11. Referat für Aus- und Fortbildung und Organisation	40	350,00	5	Jul-Jun	350,00	12.200,00	12.200,00
12. Referat für Internationales und Nachhaltigkeit	44	350,00	3	Jul-Jun	350,00	8.200,00	8.200,00
13. Planungsreferat	48	350,00	4	Jul-Jun	350,00	11.200,00	11.200,00
14. Kulturreferat	52	350,00	2	Jul-Jun	350,00	6.600,00	6.600,00
15. Referat Working Class Students	56	350,00	2	Jul-Sep	350,00	5.650,00	5.650,00
17. Referat für antirassistische Arbeit	55	350,00	1	Jul-Jun	350,00	4.200,00	4.200,00
Summe	56					181.900,00	181.900,00



*Handwritten signature in blue ink.*

Hochschüler\_innenschaft an der Universität Wien  
 Wirtschaftsreferat  
 AAKH, Spitalgasse 2, Hof 1, 1090 Wien  
 wiref@oeh.univie.ac.at | (01) 4277-19511

**Jahresvoranschlag der Hochschüler\_innenschaft an der Universität Wien 2020/21 - Wahlbudget**

Titel	Einnahmen	Ausgaben
1. Einnahmen		
1. Laufendes Budget	0,00	
3. Auflösung Rücklagen	65 000,00	
4. Summe 1. Einnahmen	65 000,00	
2. Wahlorganisation und Durchführung		
7. Wahlzellen und Urnen		1 300,00
8. Wahlkuverts		1 000,00
9. Produktion Stimmzettel		4 000,00
10. Diverses Büromaterial		500,00
11. Transporte und Botenfahrten		2 200,00
12. Verpflegung Unterkommisionen		2 950,00
13. Wahlschablonen		5 000,00
14. Wahladministrationssystem UV		26 000,00
15. Wahlhelfer_innen, Organisatorischer Support		1 000,00
16. Wahlboxen		200,00
17. Wähler_innenverzeichnis Unterkommisionen		1 100,00
18. Wahlkabinen		5 500,00
19. Summe 2. Wahlorganisation und Durchführung		50 750,00
20.		
3. Wahlbewerbung		
21. Give Aways, Werbung		
23. Summe 3. Wahlbewerbung		14 250,00
24.		
25. Summe	65 000,00	65 000,00



*[Handwritten signatures in blue ink]*