



Jahresvoranschlag Hochschüler_innenschaft an der Universität Wien 2019/20

Zeilennr.	Bezeichnung	Aufwand 19/20	Erträge 19/20	Aufwand 18/19	Erträge 18/19	Delta-Aufwand	Delta-Erträge
1	1. Studierendenbeiträge						
2	1.1 Erträge Studierendenbeiträge						
3	Studierendenbeiträge		2.000.000,00		1.985.466,00		14.534,00
4	Summe Erträge Studierendenbeiträge		2.000.000,00		1.985.466,00		14.534,00
5							
6	1.2 Aufwendungen und Erträge Studierendenbeiträge						
7	Universitätsvertretung	1.180.000,00		1.171.425,00		8.575,00	
8	Fakultäts- und Zentrumsvertretungen - siehe Anhang 1	220.000,00		218.401,00		1.599,00	
9	Studienvvertretungen - siehe Anhang 2	600.000,00		595.640,00		4.360,00	
10	Summe Aufwendungen und Erträge Studierendenbeiträge	2.000.000,00		1.965.466,00		14.534,00	0,00
11							
12	2. Subventionen						
13	Mittel gem. §14 (3) HSG 2014		67.140,00		74.190,00		-7.050,00
14	Summe Subventionen		67.140,00		74.190,00		-7.050,00
15							
16	3. sonstige Erträge						
17	a) Erträge Universitätsvertretung						
18	Bücherbörse		2.000,00		2.000,00		0,00
19	Deutschkurse		20.000,00		20.000,00		0,00
20	Summe Erträge Universitätsvertretung		22.000,00		22.000,00		0,00
21							
22	b) Erträge Referate						
23	Vorsitz		0,00		0,00		0,00
24	Referat für wirtschaftliche Angelegenheiten		3.875,00		3.875,00		0,00
25	Referat für Bildungspolitik		0,00		0,00		0,00
26	Referat für Sozialpolitik		0,00		0,00		0,00
27	Referat für ausländische Studierende und antirassistische Arbeit		0,00		0,00		0,00
28	Frauen*Referat		0,00		0,00		0,00
29	Queer-Referat		0,00		0,00		0,00
30	Referat für Öffentlichkeitsarbeit		0,00		0,00		0,00
31	Zeitgenossin		27.500,00		27.500,00		-27.500,00
32	Participationsreferat		0,00		0,00		27.500,00
33	Referat für Ausbildung, Fortbildung und Organisation		0,00		0,00		0,00
34	Referat für Internationales und Nachhaltigkeit		0,00		0,00		0,00
35	Planungsreferat		0,00		0,00		0,00
36	Kulturreferat		0,00		0,00		0,00
37	Working Class Students		0,00		0,00		0,00
38	Referat für Barrierefreiheit		0,00		0,00		0,00
39	Referat für Antifaschistische Arbeit		0,00		0,00		0,00
40	Summe Erträge Referate		31.375,00		31.375,00		0,00
41							
42	c) Budgetüberträge						
43	Projektopf allgemein		45.439,07		18.637,00		26.802,07
44	Projektopf frauen*spezifisch		15.211,02		16.667,00		-1.455,98



94		Working Class Students	11.650,00		14.887,00		-3.237,00
95		Referat für Barrierefreiheit	1.000,00		1.000,00		0,00
96		Referat für Antifaschistische Arbeit	1.000,00		1.000,00		0,00
97		Summe Sachaufwand Referate	82.650,00		82.691,00		-41,00
98							0,00
99		c) sonstiger Sachaufwand					
100		Beratungszentrum	1.000,00		1.000,00		0,00
101		Bücherbörse	1.000,00		1.000,00		0,00
102		Deutschkurse	2.000,00		2.000,00		0,00
103		OTS Zeilenkontingent	9.000,00		9.000,00		0,00
104		Zeitung Druck & Versand	90.000,00		88.000,00		2.000,00
105		Summe sonstiger Sachaufwand	103.000,00		101.000,00		2.000,00
106							
107		Summe Aufwendungen	305.050,00		337.791,00		-32.741,00
108							0,00
109		6. Personalaufwand (Gehälter und Aufwandsentschädigungen)					
110		6.1 Angestelltes Personal (Anhang 3)					
111		Gehaltskosten	334.536,00		301.225,00		33.311,00
112		Lohnnebenkosten	90.169,00		80.208,00		9.961,00
113		Ablertigungsaufwand	5.000,00		5.000,00		0,00
114		Personalkostenreserve	10.000,00		10.000,00		0,00
115		Freiwilliger Sozialaufwand	8.000,00		8.000,00		0,00
116		Fortbildungsfonds für festangestelltes Personal	4.000,00		4.000,00		0,00
117		Summe angestelltes Personal	451.705,00		408.433,00		43.272,00
118							
119		6.2 Freie Dienstnehmer_innen (Anhang 3)					
120		Gehaltskosten	74.116,00		67.200,00		6.916,00
121		Lohnnebenkosten	22.232,00		20.339,00		1.893,00
122		Summe Freie Dienstnehmer_innen	96.348,00		87.539,00		8.809,00
123							
124		6.2 Aufwandsentschädigungen (Anhang 4)					
125		a) Aufwandsentschädigungen Universitätsvertretung					
126		Vorsitz	16.200,00		15.480,00		720,00
127		Summe Aufwandsentschädigungen Universitätsvertretung	16.200,00		15.480,00		720,00
128							
129		b) Aufwandsentschädigungen Referate					
130		Referat für wirtschaftliche Angelegenheiten	13.800,00		15.030,00		-1.230,00
131		Referat für Bildungspolitik	14.850,00		19.350,00		-4.500,00
132		Referat für Sozialpolitik	10.450,00		10.350,00		100,00
133		Referat für ausländische Studierende und antirassistische Arbeit	8.250,00		13.350,00		-5.100,00
134		Frauen*referat	10.450,00		16.350,00		-5.900,00
135		Gueer-Referat	12.650,00		13.350,00		-700,00
136		Referat für Öffentlichkeitsarbeit	8.250,00		23.950,00		-15.700,00
137		Zeitgenossin	10.450,00				
138		Partizipationsreferat	6.050,00				
139		Referat für Ausbildung, Fortbildung und Organisation	10.450,00		17.950,00		-7.500,00
140		Referat für Internationales und Nachhaltigkeit	8.250,00		7.350,00		900,00
141		Planungsreferat	12.650,00		13.350,00		-700,00
142		Kulturreferat	6.050,00		7.350,00		-1.300,00





Jahresvoranschlag der Hochschüler_innenschaft an der Universität Wien - Wirtschaftsjahr 2019/2020 - Anhang 1 Fakultäts- und Zentrumsvertretungen

Studierendenbeitragsverteilung			
Verteilungssumme Studierendenbeiträge			2.000.000,00
- Universitätsvertretung	59,00%		1.180.000,00
- Studienvertretungen	30,00%		600.000,00
Fakultäts- und Zentrumsvertretungen	Betrag	Anzahl	220.000,00
Socket gem. § 17 Z 2 HSG 2014	500,00	20	10.000,00
Erweiterter Socket gem. § 17 Z 2 HSG 2014	1.000,00	1	1.000,00
Socket pro SV	100,00	73	7.300,00
Socket für Bücherbörsen	500,00	8	4.000,00
Restverteilung nach Studierendenzahlen			197.700,00

FV/ZV-Verteilung anhand Studierender* in den der FV/ZV zugewiesenen Studien im Verlauf WiSe18 & SoSe19 (Quelle: Universität Wien, Stichtag: 01. Mai 2019). Alle Angaben gerundet auf volle Eurobeträge, auf enthaltene Angaben keine Gewähr. Den FVen/ZVen obliegt die Gliederung der ihnen zugewiesenen Mittel, welche mit einfacher Mehrheit geändert werden kann (§ 41 Abs. 2 HSG 2014). Empfehlung: Mind. 33 % der Ausgaben des Sachaufwandsbudgets der FVen/ZVen frauen- und/oder genderspezifisch. Auf die errechneten Budgetmittel je FV/ZV besteht kein Rechtsanspruch. Budgeterstellung gemäß § 40 HSG 2014 und der HS-WVO


	Socket	Erweiterter Socket	Anzahl SVVen	Socket pro SV	Socket BÜBö	Studierende	Anteil in %	Budget-übertrag	Restverteilung	Budget 2019/20
1	500,00	1.000,00	2	200,00		244	0,20%	1.185,67	386,06	3.271,67
2	500,00		1	100,00		2.546	2,04%	1.607,00	4.028,36	6.235,00
3	500,00		5	500,00		4.220	3,38%	554,70	6.677,02	8.231,70
4	500,00		1	100,00		2.501	2,00%	1.515,67	3.957,16	6.072,67
5	500,00		3	300,00		8.395	6,72%	4.656,00	13.282,85	18.739,00
6	500,00		2	200,00	500,00	2.751	2,20%		4.352,72	5.553,00
7	500,00		3	300,00	500,00	8.952	7,16%		14.164,15	15.464,00
8	500,00		1	100,00		2.164	1,73%		3.423,95	4.024,00
9	500,00		2	200,00	500,00	3.737	2,99%		5.912,80	7.113,00
10	500,00		9	900,00	500,00	17.983	14,39%		28.453,29	30.353,00
11	500,00		4	400,00		5.241	4,19%	1,23	8.292,48	9.193,23
12	500,00		8	800,00	500,00	10.294	8,24%		16.287,51	18.088,00
13	500,00		4	400,00	500,00	1.159	0,93%	2.463,25	1.833,81	5.697,25
14	500,00		21	2.100,00	500,00	24.183	19,35%	18.695,67	38.263,14	60.058,67
15	500,00		2	200,00	500,00	12.743	10,20%		20.162,39	21.362,00
16	500,00		2	200,00		7.379	5,91%	3.958,08	11.675,30	16.333,08
17	500,00					1.279	1,02%	1.466,67	2.023,68	3.990,67
18	500,00		1	100,00		3.226	2,58%	1.911,67	5.104,28	7.615,67
19	500,00		1	100,00		1.854	1,48%		2.933,46	3.533,00
20	500,00		1	100,00		4.099	3,28%	1.868,33	6.485,57	8.954,33
21	10.000,00	1.000,00	73	7.300,00	4.000,00	124.950	100,00%	39.883,94	197.700,00	259.882,94

Jahresvoranschlag der Hochschüler_innenschaft an der Universität Wien - Wirtschaftsjahr 2019/2020 - Anhang 2 Studienvertretungen

Studierendenbeitragsverteilung			
Verteilungssumme Studierendenbeiträge			2.000.000,00
- Universitätsvertretung	59,00%		1.180.000,00
- Fakultäts- und Zentrumsvertretungen	11,00%		220.000,00
Studienvertretungen	Betrag	Anzahl	600.000,00
Socket gem. § 17 Z 2 HSG 2014	1.500,00	73	109.500,00
Restverteilung nach Studierendenzahlen			490.500,00

StV-Verteilung anhand Studierenden in den der StV zugewiesenen Studien im Verlauf von WiSe18 & SoSe19 (Quelle: Universität Wien, Stichtag: 01. Mai 2019). Alle Angaben gerundet auf volle Eurobeträge, auf enthaltene Angaben keine Gewähr. Den StVen obliegt die Gliederung der ihnen zugewiesenen Mittel, welche mit einfacher Mehrheit geändert werden können (§ 41 Abs. 2 HSG 2014). Empfehlung: mind. 33 % der Ausgaben des Sachaufwandsbudgets der StVen frauen- und/oder genderspezifisch. Auf die errechneten Budgetmittel je StV besteht kein Rechtsanspruch. Budgeterstellung gemäß § 40 HSG 2014 und den Richtlinien der Kontrollkommission (lt. § 70 Abs. 8 HSG 2014 iVm).

	Studienvertretungen	Socket	Budgetübertrag	Studierende	Anteil in %	Rest- verteilung	Budget 2019/20
1	Evangelisch-theologische Fakultät						
2	Doktorat Evangelische Theologie	1.500,00	174,67	42	0,03%	157,36	1.831,67
3	Evangelische Theologie	1.500,00		213	0,16%	798,02	2.298,00
4	Fakultät für Chemie						
5	Chemie	1.500,00	4.052,00	2.885	2,20%	10.808,87	16.361,00
6	Fakultät für Geowissenschaften, Geographie und Astronomie						
7	Astronomie	1.500,00		685	0,52%	2.566,41	4.066,00
8	Erdwissenschaften	1.500,00	1.013,00	430	0,33%	1.611,03	4.124,00
9	Geographie	1.500,00		1.186	0,91%	4.443,44	5.943,00
10	Lehramt Geographie und Wirtschaftskunde	1.500,00	3.206,33	2.032	1,55%	7.613,04	12.319,33
11	Meteorologie und Geophysik	1.500,00	991,33	202	0,15%	756,81	3.248,33
12	Fakultät für Informatik						
13	Informatik	1.500,00	2.731,93	2.420	1,85%	9.066,72	13.298,93
14	Fakultät für Lebenswissenschaft						
15	Biologie	1.500,00	9.571,00	6.240	4,77%	23.378,64	34.450,00
16	Ernährungswissenschaften	1.500,00		2.380	1,82%	8.916,85	10.417,00
17	Pharmazie	1.500,00	3.478,53	2.815	2,15%	10.546,61	15.525,53
18	Fakultät für Mathematik						
19	Mathematik	1.500,00		3.071	2,35%	11.505,74	13.006,00
20	Doktoratsstudium NaWi	1.500,00	1.661,67	1.358	1,04%	5.087,85	8.249,67
21	Fakultät für Philosophie und Bildungswissenschaft						
22	Bildungswissenschaften	1.500,00		3.044	2,33%	11.404,58	12.905,00
23	Lehramt Psychologie und Philosophie	1.500,00	2.173,86	2.811	2,15%	10.531,63	14.205,86
24	Philosophie	1.500,00	2.454,58	3.325	2,54%	12.457,37	16.411,58
25	Fakultät für Physik						
26	Physik	1.500,00		2.184	1,67%	8.182,52	9.683,00
27	Fakultät für Psychologie						
28	Doktorat Psychologie und Sportwissenschaften	1.500,00		167	0,13%	625,68	2.126,00



29	Psychologie	1.500,00	5.000,30	3.653	2,79%	13.686,25	20.186,30
30	Fakultät für Sozialwissenschaften						
31	Doktorat Sozialwissenschaften	1.500,00		695	0,53%	2.603,87	4.104,00
32	Genderstudies	1.500,00		567	0,43%	2.124,31	3.624,00
33	Internationale Entwicklung	1.500,00	18,98	1.062	0,81%	3.978,86	5.497,98
34	Kultur- und Sozialanthropologie	1.500,00	1.003,36	2.296	1,75%	8.602,14	11.105,36
35	Pflegewissenschaft	1.500,00		136	0,10%	509,53	2.010,00
36	Politikwissenschaft	1.500,00	9,23	5.254	4,01%	19.684,52	21.194,23
37	Publizistik und Kommunikationswissenschaft	1.500,00	3.608,14	4.588	3,50%	17.189,30	22.297,14
38	Soziologie	1.500,00	1.967,71	3.462	2,64%	12.970,65	16.438,71
39	Fakultät für Wirtschaftswissenschaften						
40	Betriebswirtschaft	1.500,00	3.126,59	3.810	2,91%	14.274,46	18.900,59
41	Doktorat Wirtschaftswissenschaften	1.500,00		196	0,15%	734,33	2.234,00
42	Statistik	1.500,00		633	0,48%	2.371,58	3.872,00
43	Volkswirtschaftslehre	1.500,00	2.002,33	627	0,48%	2.349,10	5.851,33
44	Historisch-Kulturwissenschaftliche Fakultät						
45	Ägyptologie	1.500,00		87	0,07%	325,95	1.826,00
46	Alte Geschichte und Altertumskunde	1.500,00	676,00	136	0,10%	509,53	2.686,00
47	Byzantinistik/Neogräzistik	1.500,00	131,62	84	0,06%	314,71	1.946,62
48	Dok*Phil	1.500,00	3.264,67	1.900	1,45%	7.118,50	11.882,67
49	Europäische Ethnologie	1.500,00	837,38	261	0,20%	977,86	3.315,38
50	Geschichte	1.500,00		6.857	5,24%	25.690,28	27.190,00
51	Judaistik	1.500,00		122	0,09%	457,08	1.957,00
52	Klassische Archäologie	1.500,00		157	0,12%	588,21	2.088,00
53	Kunstgeschichte	1.500,00	3.943,33	2.628	2,01%	9.846,00	15.289,33
54	Urgeschichte und historische Archäologie	1.500,00	62,07	459	0,35%	1.719,68	3.282,07
55	Katholisch-theologische Fakultät						
56	Dr. Katholische Theologie	1.500,00	89,20	195	0,15%	730,58	2.320,20
57	Katholische Religionspädagogik	1.500,00		184	0,14%	689,37	2.189,00
58	Katholische Theologie	1.500,00		750	0,57%	2.809,93	4.310,00
59	Religionswissenschaft	1.500,00	670,67	121	0,09%	453,34	2.623,67
60	Philologisch-Kulturwissenschaftliche Fakultät						
61	Afrikanistik	1.500,00		275	0,21%	1.030,31	2.530,00
62	Anglistik und Amerikanistik	1.500,00	3.196,28	5.046	3,85%	18.905,23	23.601,28
63	Finno-Ugristik	1.500,00	815,67	204	0,16%	764,30	3.079,67
64	Germanistik	1.500,00	9.392,67	6.502	4,97%	24.360,24	35.252,67
65	Islamisch-Theologische Studien	1.500,00		190	0,15%	711,85	2.212,00
66	Japanologie	1.500,00		855	0,65%	3.203,32	4.703,00
67	Klassische Philologie	1.500,00	641,09	516	0,39%	1.933,23	4.074,09
68	Koreanologie	1.500,00		394	0,30%	1.476,15	2.976,00
69	Musikwissenschaft	1.500,00	1.772,33	947	0,72%	3.548,01	6.820,33
70	Niederlandistik	1.500,00		190	0,15%	711,85	2.212,00
71	Orientalistik	1.500,00	1.693,67	731	0,56%	2.738,75	5.932,67
72	Romanistik	1.500,00	4.427,10	3.464	2,65%	12.978,14	18.905,10
73	Sinologie	1.500,00		567	0,43%	2.124,31	3.624,00
74	Skandinavistik	1.500,00		414	0,32%	1.551,08	3.051,00
75	Slawistik	1.500,00	212,97	1.468	1,12%	5.499,98	7.212,97




76	Sprachwissenschaften	1.500,00	1.556,33	811	0,62%	3.038,47	6.094,33
77	Südasien-Wissenschaften	1.500,00	0,00	165	0,13%	618,19	2.118,00
78	Theater-, Film- und Medienwissenschaft	1.500,00	3.673,33	2.300	1,76%	8.617,13	13.790,33
79	Vergleichende Literaturwissenschaft	1.500,00	1.859,00	1.049	0,80%	3.930,16	7.289,00
80	Wirtschaft und Gesellschaft Ostasiens	1.500,00		157	0,12%	588,21	2.088,00
81	Rechtswissenschaftliche Fakultät						
82	Dr. Rechtswissenschaften	1.500,00		1.479	1,13%	5.541,19	7.041,00
83	Rechtswissenschaften	1.500,00		11.264	8,60%	42.201,44	43.701,00
84	Zentrum für Lehrer*innenbildung						
85	Allgemein Bildungswissenschaftliche Grundlagen	1.500,00		6.872	5,25%	25.744,60	27.245,00
86	Inklusive Pädagogik	1.500,00	688,04	507	0,39%	1.899,51	4.088,04
87	Zentrum für Molekulare Biologie						
88	Molekulare Biologie	1.500,00		910	0,70%	3.409,39	4.909,00
89	Zentrum für Sportwissenschaft und Universitätssport						
90	Sportwissenschaft	1.500,00	3.303,33	2.084	1,59%	7.807,87	12.611,33
91	Zentrum für Translationswissenschaft						
92	Translationswissenschaften	1.500,00	4.678,00	3.149	2,41%	11.797,97	17.976,00
93	Summen	109.500,00	95.830	130.920	100,00%	490.500,00	695.830,00



Jahresvoranschlag der Hochschüler_innenschaft an der Universität Wien - Wirtschaftsjahr 2019/2020 - Anhang 3 Personalkosten

Personalaufwand nach Tätigkeitsbereichen	Personalaufwand
Allgemeine Beratung	21.034,10
Beratung Sozialreferat	70.245,64
Bücherbörse	40.708,38
Buchhaltung - Wirtschaftsreferat	103.788,57
Deutschkurse	54.811,30
EDV, Organisation und Plakate	65.702,28
Antira - BiPol Beratung	51.449,89
Sekretariat	74.711,28
Zeitung "Zeitgenossin"	21.969,66
Ablage	1.848,00
Summe	506.269,10
Personalkostenreserve	10.000,00
Freiwilliger Sozialaufwand	8.000,00
Fortbildungsfond für angestelltes Personal	4.000,00
Personalaufwand Universitätsvertretung	528.269,10

Festangestelltes Personal	Personalaufwand
Bruttogehaltsaufwand	334.536,28
Lohnnebenkosten	90.169,32
Summe	424.705,60
Personalkostenreserve	10.000,00
Freiwilliger Sozialaufwand	8.000,00
Fortbildungsfond für angestelltes Persc	4.000,00
Abfertigungsaufwand	5.000,00
Ausgaben Festangestelltes Persona	451.705,60



Die in den Tabellen "Festangestelltes Personal" und "Freie Dienstnehmer_innen" dargestellten Details zu Personalkosten unterliegen lt. Arbeitsrecht der Verschwiegenheitspflicht. Zur Gewährleistung der Kontrolle der Gebarung der Hochschüler_innenschaft an der Universität Wien werden diese Daten ausschließlich den Mandatar_innen der Universitätsvertretung bzw. des Finanzausschusses der Hochschüler_innenschaft an der Universität Wien zur Verfügung gestellt. Diese unterliegen der Verschwiegenheitspflicht und dürfen Details zu den Personalaufwendungen nicht an Dritte weitergeben. Dies betrifft ausschließlich die auf dieser Seite dargestellten Einkommen von Mitarbeiter_innen und dient dem Schutz dieser in Übereinstimmung mit geltendem Recht.

Festangestelltes Personal	Wochen stunden	Bruttogehalt	Dienstgeber-Abgaben	Personalaufwand
Beratung Sozialreferat	35	43.620,50	11.777,54	55.398,04
Bücherbörse	20	14.517,30	3.919,68	18.436,98
Buchhaltung - Wirtschaftsreferat	28	30.511,60	8.152,14	38.663,74
Buchhaltung - Wirtschaftsreferat	35	40.229,70	10.862,02	51.091,72
Buchhaltung - Wirtschaftsreferat	25	11.049,69	2.983,42	14.033,11
Deutschkurse	20	18.977,00	5.123,79	24.100,79
Deutschkurse	20	24.181,50	6.529,01	30.710,51
EDV	29	27.974,33	7.553,07	35.527,40
EDV	10	9.801,75	2.646,47	12.448,22
Organisation und Plakate	16	13.958,00	3.768,66	17.726,66
Sekretariat	35	16.527,00	4.462,29	20.989,29
Sekretariat	35	30.492,00	8.163,33	38.655,33
Sekretariat	30	11.863,51	3.203,15	15.066,66
Antir/Bipol	30	33.575,50	9.065,39	42.640,89
Layout	10	7.256,90	1.959,36	9.216,26
Summe		334.536,28	90.169,32	424.705,60



Freie Dienstnehmer_innen	Wochen stunden	Bruttogehalt	Dienstgeber-Abgaben	Personalaufwand
Allgemeine Beratung	34,4	17.000,00	4.034,10	21.034,10
Beratung Sozialreferat	24,3	12.000,00	2.847,60	14.847,60
Bücherbörse	36,5	18.000,00	4.271,40	22.271,40
EDV - E-Mail-System	9,1	4.500,00	1.067,85	5.567,85
Zeitung (Pauschalverrechnung - Zeichensatz bei Artikeln/Layout und Stückzahl bei Ver	-	14.200,00	7.769,66	21.969,66
Ablage	3,0	1.500,00	348,00	1.848,00
Antira	14,0	6.916,00	1.893,00	8.809,00
Summe		74.116,00	22.231,61	96.347,61



**Jahresvoranschlag der Hochschüler_innenschaft an der Universität Wien - Wirtschaftsjahr 2019/20-
 Anhang 4 Aufwandsentschädigungen Universitätsvertretung**

	Aufwandsentschädigungen	monat. AE pro Person	Anzahl Personen	Monate	Summe AE pro Monat	Summe AE pro Jahr
1	1. Vorsitzteam		3			16.200,00
2	Vorsitzende	450,00	3	Juli-Juni	1.350,00	16.200,00
3						
4	2. Referat für wirtschaftliche Angelegenheiten		3			13.800,00
5	Referent_in	450,00	1	Juli-Juni	450,00	5.400,00
6	Stellvertreter_innen	350,00	2	Juli-Juni	700,00	8.400,00
7						
8	3. Referat für Bildungspolitik		6			14.850,00
9	Referent_in	350,00	1	Aug-Juni	350,00	3.850,00
10	Sachbearbeiter_innen	200,00	5	Aug-Juni	1.000,00	11.000,00
11						
12	4. Referat für Sozialpolitik		4			10.450,00
13	Referent_in	350,00	1	Aug-Juni	350,00	3.850,00
14	Sachbearbeiter_innen	200,00	3	Aug-Juni	600,00	6.600,00
15						
16	5. Referat für ausländische & antirassistische Arbeit		3			8.250,00
17	Referent_in	350,00	1	Aug-Juni	350,00	3.850,00
18	Sachbearbeiter_innen	200,00	2	Aug-Juni	400,00	4.400,00
19						
20	6. Frauen*referat		4			10.450,00
21	Referent_in	350,00	1	Aug-Juni	350,00	3.850,00
22	Sachbearbeiter_innen	200,00	3	Aug-Juni	600,00	6.600,00
23						
24	7. Queer-Referat		5			12.650,00
25	Referent_in	350,00	1	Aug-Juni	350,00	3.850,00
26	Sachbearbeiter_innen	200,00	4	Aug-Juni	800,00	8.800,00
27						
28	8. Referat für Öffentlichkeitsarbeit		3			8.250,00
29	Referent_in	350,00	1	Aug-Juni	350,00	3.850,00
30	Sachbearbeiter_innen	200,00	2	Aug-Juni	400,00	4.400,00
31						
32	9. Zeitgenossin		4			10.450,00
33	Referent_in	350,00	1	Aug-Juni	350,00	3.850,00
34	Sachbearbeiter_innen	200,00	3	Aug-Juni	600,00	6.600,00
35						
36	10. Partizipationsreferat		2			6.050,00
37	Referent_in	350,00	1	Aug-Juni	350,00	3.850,00
38	Sachbearbeiter_innen	200,00	1	Aug-Juni	200,00	2.200,00
39						
40	11. Referat für Aus- und Fortbildung und Organisation		4			10.450,00
41	Referent_in	350,00	1	Aug-Juni	350,00	3.850,00
42	Sachbearbeiter_innen	200,00	3	Aug-Juni	600,00	6.600,00
43						
44	12. Referat für Internationales und Nachhaltigkeit		3			8.250,00
45	Referent_in	350,00	1	Aug-Juni	350,00	3.850,00
46	Sachbearbeiter_innen	200,00	2	Aug-Juni	400,00	4.400,00
47						
48	13. Planungsreferat		5			12.650,00
49	Referent_in	350,00	1	Aug-Juni	350,00	3.850,00
50	Sachbearbeiter_innen	200,00	4	Aug-Juni	800,00	8.800,00
51						
52	14. Kulturreferat		2			6.050,00
53	Referent_in	350,00	1	Aug-Juni	350,00	3.850,00
54	Sachbearbeiter_innen	200,00	1	Aug-Juni	200,00	2.200,00
55						
56	15. Referat Working Class Students		2			6.050,00
57	Referent_in	350,00	1	Aug-Juni	350,00	3.850,00
58	Sachbearbeiter_innen	200,00	1	Aug-Juni	200,00	2.200,00
59						
60	16. Referat für Barrierefreiheit		4			10.450,00
61	Referent_in	350,00	1	Aug-Juni	350,00	3.850,00
62	Sachbearbeiter_innen	200,00	3	Aug-Juni	600,00	6.600,00
63						
64	17. Referat für antifaschistische Arbeit		5			12.650,00
65	Referent_in	350,00	1	Aug-Juni	350,00	3.850,00
66	Sachbearbeiter_innen	200,00	4	Aug-Juni	800,00	8.800,00
67						
68	Summe		56			177.950,00

